

# 崧騰企業股份有限公司

## Solteam Electronics Co., Ltd

### 公開說明書

#### (九十八年度現金增資發行新股)

- 一、公司名稱：崧騰企業股份有限公司
- 二、本公開說明書編印目的：現金增資發行新股
  - (一)來源：現金增資。
  - (二)種類：記名式普通股股票，每股面額新台幣壹拾元整。
  - (三)股數：7,000,000股。
  - (四)金額：新台幣70,000,000元整。
  - (五)發行條件：本次現金增資發行新股7,000,000股，每股面額新台幣壹拾元，除依公司法第267條規定保留10%，由本公司員工認購，另提撥10%對外承銷，其餘80%由原股東依認股基準日股東名冊所載持股比例，每仟股可認購137.30895股，其認股未滿一股之畸零股得由股東自行辦理併湊認股。原股東及員工放棄認購或併湊後不足一股之畸零股，授權董事長洽特定人認購。
  - (六)公開承銷條件：現金增資發行新股總額之10%。
  - (七)承銷及配售方式：以公開申購配售方式對外銷售。
- 三、本次資金運用計畫之用途及預期可能產生效益之概要：請參閱第 45 頁。
- 四、本次發行之相關費用：
  - (一)承銷費用：新台幣陸拾肆萬柒仟伍佰元整
  - (二)其他費用：包含會計師公費、律師公費、股務代理及印刷等費用，約新台幣貳拾萬元整。
- 五、有價證券之生效(核准)，不得藉以作為證實申報(請)事項或保證證券價值之宣傳。
- 六、本公開說明書之內容如有虛偽或隱匿之情事者，應由發行人及其負責人與其他曾在公開說明書上簽名或蓋章者依法負責。
- 七、投資人應詳閱本公開說明書之內容，並應注意本公司之風險事項：請參閱本文第 2 頁。
- 八、查詢本公開說明書之網址：<http://newmops.tse.com.tw>。

崧騰企業股份有限公司 編製

中華民國九十九年二月二日刊印

一、本次發行前實收資本之來源

單位：新台幣仟元

實收資本來源	金額	佔實收資本額比例
設立資本	8,000	1.98%
現金增資	162,560	40.27%
盈餘轉增資	211,163	52.30%
合併增資	22,000	5.45%
合計	403,723	100.00%

二、公開說明書之分送計畫

陳列處所：臺灣證券交易所股份有限公司、財團法人中華民國證券櫃檯買賣中心、中華民國證券商同業公會、財團法人中華民國證券暨期貨發展基金會、本公司所在地及股務代理機構。

分送方式：依財團法人中華民國證券櫃檯買賣中心規定辦理。

索取方法：請透過網際網路下載取閱 (<http://newmops.tse.com.tw>) 或請親洽以上陳列處所或附回郵信封向本公司索取。

三、證券承銷商名稱、地址、網址及電話

名稱：日盛證券股份有限公司 網址：<http://www.jihsun.com.tw>  
地址：台北市南京東路二段 111 號 3 樓 電話：(02)2361-0606

四、公司債保證機構之名稱、地址、網址及電話：不適用。

五、公司債受託機構之名稱、地址、網址及電話：不適用。

六、股票或公司債簽證機構之名稱、地址、網址及電話

本公司股票已採無實體發行，無股票簽證機構。

七、辦理股票過戶機構之名稱、地址、網址及電話

名稱：中國信託商業銀行代理部 網址：[www.chinatrust.com.tw](http://www.chinatrust.com.tw)  
地址：台北市重慶南路一段 83 號 5 樓 電話：(02) 2181-1911

八、信用評等機構之名稱、地址、網址及電話：不適用。

九、公司債簽證會計師及律師姓名、事務所名稱、地址、網址及電話：不適用。

十、最近年度財務報告簽證會計師姓名、事務所名稱、地址、網址及電話

會計師姓名：邵志明、郭政弘  
事務所名稱：勤業眾信會計師事務所 網址：[www.deloitte.com.tw](http://www.deloitte.com.tw)  
地址：台北市松山區民生東路三段 156 號 12 樓 電話：(02)2545-9988

十一、複核律師姓名、事務所名稱、地址、網址及電話

律師姓名：呂康德 網址：  
事務所名稱：宏德法律事務所 電話：(02) 2515-6868  
地址：臺北市龍江路 108 號 4 樓之 1

十二、本公司發言人、代理發言人之姓名、職稱、聯絡電話及電子郵件信箱

發言人姓名：邱素卿 職稱：副總經理  
代理發言人姓名：栗一鳴 職稱：處長  
電話：(03)316-2168  
E-mail：[sol\\_stock@solteam.com.tw](mailto:sol_stock@solteam.com.tw)

十三、公司網址：[www.solteam.com.tw](http://www.solteam.com.tw)

崧騰企業股份有限公司公開說明書摘要

實收資本額：新台幣 403,723,400 元	公司地址：桃園市經國路 888 號 7F 之 2 之 3	電話：(03)316-2168							
設立日期：81.8.22	網址： <a href="http://www.solteam.com.tw">www.solteam.com.tw</a>								
上市日期：—	上櫃日期：96.11.9	公開發行日期：94.05.31							
管理股票日期：—	負責人：董事長：張俊雲 總經理：曾文政								
發言人：邱素卿 代理發言人：栗一鳴	職稱：管理總處副總經理 職稱：處長								
股票過戶機構：中國信託商業銀行代理部	電話：(02) 2181-1911	網址： <a href="http://www.chinatrust.com.tw">www.chinatrust.com.tw</a>							
	地址：台北市重慶南路一段 83 號 5 樓								
股票承銷機構：日盛證券(股)公司	電話：(02)2361-0606	網址： <a href="http://www.jhsun.com.tw">www.jhsun.com.tw</a>							
	地址：台北市南京東路二段 111 號 3 樓								
最近年度簽證會計師：邵志明、郭政弘	電話：(02)2545-9988	網址： <a href="http://www.deloitte.com.tw">www.deloitte.com.tw</a>							
	地址：台北市松山區民生東路三段 156 號 12 樓								
信用評等機構：不適用	電話：不適用	網址：不適用							
	地址：不適用								
最近一次經信用評等日期：不適用	評等標的：不適用	評等結果：不適用							
董事選任日期：98 年 6 月 23 日，任期：3 年	監察人選任日期：不適用								
全體董事持股比例：16.61%(98 年 10 月 31 日)	全體監察人持股比率：不適用								
董事、監察人及持股超過 10% 股東及其持股比例：(98 年 9 月 20 日)									
職稱	姓名	持股比例	職稱	姓名	持股比例	職稱	姓名	持股比例	
董事長	張俊雲	5.59%	董事	曾文政	1.49%	獨立董事	林博文	—	
董事	黃崇雲	3.72%	董事	郭彭益	1.36%				
董事	許鴻租	2.98%	獨立董事	黃朝國	0.28%				
董事	蔡明旭	1.19%	獨立董事	李伯謙	—				
工廠地址：桃園市經國路 888 號 7F 之 2 之 3			電話：(03)316-2168						
主要產品：電源插座、電源開關		市場結構： 內銷 1.16% 外銷 98.84%		參閱本文之頁次					
				34 頁					
風 險 事 項		詳本公開說明書之內頁說明			參閱本文之頁次				
					2-4 頁				
去 ( 97 ) 年度		營業收入：1,131,155 仟元		稅前純益：158,531 仟元		每股稅後盈餘：3.46 元			60 頁
本次募集發行有價證券種類及金額		請參閱本公開說明書封面							
發 行 條 件		請參閱本公開說明書封面							
募集資金用途及預計產生效益概述		請參閱本公開說明書第 45 頁							
本次公開說明書刊印日期：98 年 11 月 30 日		刊印目的：現金增資發行新股							
其他重要事項之扼要說明及參閱本文之頁次：請參閱本公開說明書目錄									

崧騰企業股份有限公司  
公開說明書目錄

頁次

壹、公司概況	1
一、公司簡介	1
(一)設立日期	1
(二)總公司、分公司及工廠之地址及電話	1
(三)公司沿革	1
二、風險事項	2
(一)風險因素	2
(二)訴訟或非訟事件	3
(三)公司董事、監察人、經理人及持股比例超過百分之十之大股東最近二年度及截至公開說明書刊印日止，如有發生財務週轉困難或喪失債信情事，應列明其對公司財務狀況之影響	4
(四)其他重要事項	4
三、公司組織	5
(一)組織系統	5
(二)關係企業圖	7
(三)總經理、副總經理、協理及各部門與分支機構主管資料	9
(四)董事及監察人資料	10
(五)發起人資料	12
(六)董事、監察人、總經理及副總經理之酬金	13
四、資本及股份	19
(一)股份種類	19
(二)股本形成經過	19
(三)最近股權分散情形	20
(四)最近二年度每股市價、淨值、盈餘、股利及相關資料	23
(五)公司股利政策及執行狀況	23
(六)本年度擬議之無償配股對公司營業績效及每股盈餘之影響	24
(七)員工分紅及董事、監察人酬勞	24
(八)公司買回本公司股份情形	24
五、公司債(含海外公司債)辦理情形	24
六、特別股辦理情形	24
七、參與發行海外存託憑證辦理情形	24
八、員工認股權憑證辦理情形	24
(一)員工認股權憑證辦理情形	25
(二)累積至公開說明書刊印日止取得員工認股權憑證之經理人及取得認股權憑證可認股數前十大且得認購金額達新臺幣三千萬元以上員工之姓名、取得及認購情形	26
九、併購辦理情形	26

十、受讓其他公司股份發行新股辦理情形 .....	26
貳、營運概況 .....	27
一、公司之經營 .....	27
(一)業務內容 .....	27
(二)市場及產銷概況 .....	34
(三)最近二年度從業員工人數 .....	40
(四)環保支出資訊 .....	41
(五)勞資關係資訊 .....	41
二、固定資產及其他不動產 .....	42
(一)自有資產 .....	42
(二)租賃資產 .....	42
(三)各生產工廠現況及最近二年度設備產能利用率 .....	42
三、轉投資事業 .....	42
(一)轉投資事業概況 .....	42
(二)綜合持股比例 .....	43
(三)上市或上櫃公司最近二年度及截至公開說明書刊印日止，子公司持有或處分本公司股票情形及其設定質權之情形，並列明資金來源及其對公司經營結果及財務狀況之影響 .....	43
(四)最近二年度及截至公開說明書刊印日止，發生公司法第一百八十五條情事或有以部份營業、研發成果移轉子公司者，應揭露放棄子公司現金增資認購情形，認購相對人之名稱、及其與公司、董事、監察人及持股比例超過百分之十股東之關係及認購股數 .....	43
四、重要契約 .....	43
參、發行計畫及執行情形 .....	44
一、前次現金增資、併購或受讓其他公司股份發行新股或發行公司債資金運用計畫分析 .....	44
二、本次現金增資、發行公司債或發行員工認股權憑證計畫應記載事項 .....	45
三、本次受讓其他公司股份發行新股應記載事項 .....	58
四、本次併購發行新股應記載事項 .....	58
肆、財務概況 .....	59
一、最近五年度簡明財務資料 .....	59
(一)簡明資產負債表及損益表 .....	59
(二)影響上述財務報表作一致性比較之重要事項如會計變動、公司合併或營業部門停工等及其發生對當年度財務報表之影響 .....	60
(三)最近五年度簽證會計師姓名及查核意見 .....	61
(四)財務分析 .....	62
(五)會計科目重大變動說明 .....	64
二、財務報表應記載事項 .....	64
(一)最近二年度及最近期財務報表及會計師查核報告 .....	64

(二)最近一年度及最近期經會計師查核簽證或核閱之母子公司合併財務報表 .....	64
(三)發行人申報(請)募集發行有價證券後，截至公開說明書刊印日前，最近期經會計師查核簽證之財務報表 .....	64
三、財務概況其他重要事項 .....	65
(一)公司及其關係企業最近二年度及截至公開說明書刊印日止，如有發生財務週轉困難情事，應列明其對公司財務狀況之影響 .....	65
(二)最近二年度及截至公開說明書刊印日止，有發生公司法第一百八十五條之情事 .....	65
(三)期後事項 .....	65
(四)其他 .....	65
四、財務狀況及經營結果之檢討分析 .....	65
(一)財務狀況 .....	65
(二)經營結果 .....	66
(三)現金流量 .....	67
(四)最近年度重大資本支出對財務業務之影響 .....	67
(五)最近年度轉投資政策、其獲利或虧損之主要原因、改善計畫及未來一年投資計畫 .....	68
(六)其他重要事項 .....	68
伍、特別記載事項 .....	<b>69</b>
一、內部控制制度執行狀況 .....	69
二、委託行政院金融監督管理委員會核准或認可之信用評等機構所出具之評等報告 ..	69
三、證券承銷商評估總結意見 .....	69
四、律師法律意見書 .....	69
五、由發行人填寫並經會計師複核之案件檢查表彙總意見 .....	69
六、前次募集與發行有價證券於申報生效(申請核准)時經證期局通知應自行改進事項之改進情形 .....	69
七、本次募集與發行有價證券於申報生效(申請核准)時經證期局通知應補充揭露之事項 .....	69
八、公司初次上市、上櫃或前次及最近三年度申報(請)募集與發行有價證券時，於公開說明書中揭露之聲明書或承諾事項及其目前執行情形 .....	69
九、最近年度及截至公開說明書刊印日止董事或監察人對董事會通過重要決議有不同意見且有記錄或書面聲明者，其主要內容 .....	69
十、最近年度及截至公開說明書刊印日止，公司及其內部人員依法被處罰、公司對其內部人員違反內部控制制度規定之處罰、主要缺失與改善情形 .....	69
十一、其他必要補充說明事項 .....	69
十二、公司治理運作情形 .....	70
陸、重要決議 .....	<b>75</b>
一、與本次發行有關之決議文 .....	75

## 壹、公司概況

### 一、公司簡介

#### (一)設立日期

81年8月22日

#### (二)總公司、分公司及工廠之地址及電話

總(分)公司及工廠地址：桃園市經國路 888號7F之2之3

總(分)公司電話：(03)316-2168

#### (三)公司沿革

- 1992/10 崧騰企業股份有限公司於台灣省宜蘭縣頭城鎮成立。
- 1995/10 於中國大陸東莞市成立崧騰電子製品廠。
- 1997/12 取得英國 BSI ISO9002 認證通過。
- 1998/06 台灣公司及大陸廠同時取得英國 BSI ISO9001 認證通過。
- 1999/09 合併欣帝有限公司。
- 1999/10 1999年10月23日台灣總公司營運總部正式啟用。
- 1999/11 1999年11月 OMRON(歐姆龍)正式授權製造。
- 2000/03 成立捷騰光電子公司，營運光纖/光電類產品。
- 2001/06 於中國蘇州成立華東營業處。
- 2002/06 於東莞市長安鎮成立上騰電子(東莞)有限公司。
- 2003/08 成立"崧騰電子(蘇州)有限公司"。
- 2004/01 成立美國子公司"Solteam USA LLC."。
- 2004/10 導入 ISO 14000 認證作業。
- 2004/11 取得 CSA 安規在廠測試實驗室核可。
- 2005/01 成立泰國生產基地"泰金騰有限公司"。
- 2005/01 崧騰廠及寶祥廠之合併擴大為崧騰華南總廠。
- 2005/05 公開發行。
- 2006/06 興櫃掛牌交易。
- 2006/10 榮獲第 15 屆國家磐石獎。
- 2007/11 上櫃掛牌交易。
- 2008/03 上騰電子(東莞)有限公司終止營業。
- 2008/05 Solteam USA LLC 終止營業。

## 二、風險事項

### (一)風險因素

#### 1.利率、匯率變動、通貨膨脹情形對公司損益之影響及未來因應措施

##### (1) 最近年度利率變動情形對公司損益之影響及未來因應措施

本公司利息收入及利息費用佔公司營業額之比例甚微，故其利率變動對本公司損益影響性不大。

##### (2) 最近年度匯率變動情形對公司損益之影響及未來因應措施

本公司 96 年及 97 年度外銷金額分別為 1,012,992 仟元及 1,118,081 仟元，呈逐年成長之趨勢，且超過全年營收之半數以上，故匯率變動與本公司之營業收入息息相關。鑑此，本公司針對外匯風險之管理方式採取保守穩健之原則，以降低匯率波動對公司營運上所獲利之影響。

本公司降低匯率變動對營收及獲利之衝擊，所採取之具體措施如下：

- A. 隨時蒐集匯率變動之相關訊息，與銀行間保持密切聯繫，充份掌握匯率走勢，且適時採取兌換外幣款項之措施。
- B. 充份利用相同幣別收支付互沖，直接降低匯率變動風險。
- C. 開立外幣存款帳戶，適時調整外匯部位，以避匯兌風險。
- D. 在外匯資金調度上將以自有外匯收入支付外匯支出，以有效降低匯兌風險。
- E. 銷貨報價考慮匯差因素，以保障公司之合理利潤。

##### (3) 最近年度通貨膨脹情形對公司損益之影響及未來因應措施

最近年度本公司並未因通貨膨脹而產生對營運及損益之重大影響，惟本公司仍密切注意相關經濟環境變化及市場情事變動，以避免遭受不利之影響。

#### 2.從事高風險、高槓桿投資、資金貸與他人、背書保證及衍生性商品交易之政策、獲利或虧損之主要原因及未來因應措施

(1)本公司已制定「取得或處分資產處理程序」、「背書保證作業程序」、「資金貸與他人作業程序」，並經股東會決議通過。

(2)本公司 97 年度及截至公開說明書刊印日止，並無從事高風險、高槓桿投資、資金貸與他人及衍生性商品交易之情形。本公司 97 年度及截至公開說明書刊印日為止之背書保證之對象為子公司崧騰電子(蘇州)有限公司，主要係基於子公司銀行融資所需，對本公司營運並無重大不利之影響。

(3)本公司對子公司崧騰電子(蘇州)有限公司之資金貸與係為營運週轉用之短期融通性質，金額不大，亦未超過本公司所訂「資金貸與他人作業程序」之限額，對本公司財務狀況尚無重大影響。

#### 3.未來研發計畫及預計投入之研發費用

未來研發計畫請參考本公開說明書營運概況第 27 頁，由於本公司不斷提升研發層次每年預計投入之研發費用約佔營業收入 5%左右，以提供客戶滿意的產品及服務



#### 4. 國內外重要政策及法律變動對公司財務業務之影響及因應措施

本公司均依循國內外相關法令規範辦理外，並隨時注意所處產業之國內外政策發展趨勢及法規變動情形，故最近年度國內外政策及法律變動並未對本公司財務業務產生影響。

#### 5. 科技改變及產業變化對公司財務業務之影響及因應措施

本公司對於科技改變與產業變化均保有高度的敏感性，不但能充分融合與改良新興科技於產品中，並能迅速掌握產業動態，調整產品結構，加上不斷地加強提升自行之研發能力，並積極擴展未來之市場應用領域，因此科技改變與產業變化對本公司財務業務而言，應不致於對本公司造成不良的影響。

#### 6. 企業形象改變對企業危機管理之影響及因應措施

本公司企業形象一向良好，且積極強化內部管理，提升管理品質及績效，並致力維持企業形象，遵守相關法令規定；截至目前為止，尚無有企業形象重大改變而造成企業危機之情事。

#### 7. 進行併購之預期效益、可能風險及因應措施

截至公開說明書刊印日止，本公司並無進行併購之計畫，未來若從事前述相關計畫之評估及執行時，亦將依相關法令及本公司內部各項管理辦法辦理。

#### 8. 擴充廠房之預期效益、可能風險及因應措施

本公司最近年度及截至公開說明書刊印日止並無擴廠計畫，故不適用。

#### 9. 進貨或銷貨集中所面臨之風險及因應措施

(1) 進貨：進貨：本公司 97 年度進貨集中之廠商為本公司 100% 持有之子公司 Uni-fair Development (Samoa) Limited，此乃為降低生產成本，故透過 Uni-fair Development (Samoa) Limited 委託大陸地區之來料加工廠生產，在向其買回成品後銷售予客戶所致，故實際並無進貨集中之風險。

(2) 銷貨：本公司 97 年度並無銷貨明顯集中之情形。

#### 10. 董事、監察人或持股超過百分之十之大股東，股權之大量移轉或更換對公司之影響、風險及因應措施

本公司董事、監察人或持股超過百分之十之大股東，最近年度及截至公開說明書刊印日止，並無大量股權移轉情形。

#### 11. 經營權之改變對公司之影響、風險及因應措施

本公司最近年度及截至公開說明書刊印日止並無經營權改變之情形。

#### 12. 其他重要風險及因應措施

### (二) 訴訟或非訟事件

1. 公司最近二年度及截至公開說明書刊印日止已判決確定或目前尚在繫屬中之訴訟、非訟或行政爭訟事件，其結果可能對股東權益或證券價格有重大影響者，應揭露其系爭事實、標的金額、訴訟開始日期、主要涉訟當事人及目前處理情形：無。

2.公司董事、監察人、總經理、實質負責人、持股比例超過百分之十之大股東及從屬公司，最近二年度及截至公開說明書刊印日止已判決確定或目前尚在繫屬中之訴訟、非訟或行政爭訟事件，其結果可能對公司股東權益或證券價格有重大影響者：

無。

3.公司董事、監察人、經理人及持股比例超過百分之十之大股東，最近二年度及截至公開說明書刊印日止發生證券交易法第一百五十七條規定情事及公司目前辦理情形：無。

(三)公司董事、監察人、經理人及持股比例超過百分之十之大股東最近二年度及截至公開說明書刊印日止，如有發生財務週轉困難或喪失債信情事，應列明其對公司財務狀況之影響

無。

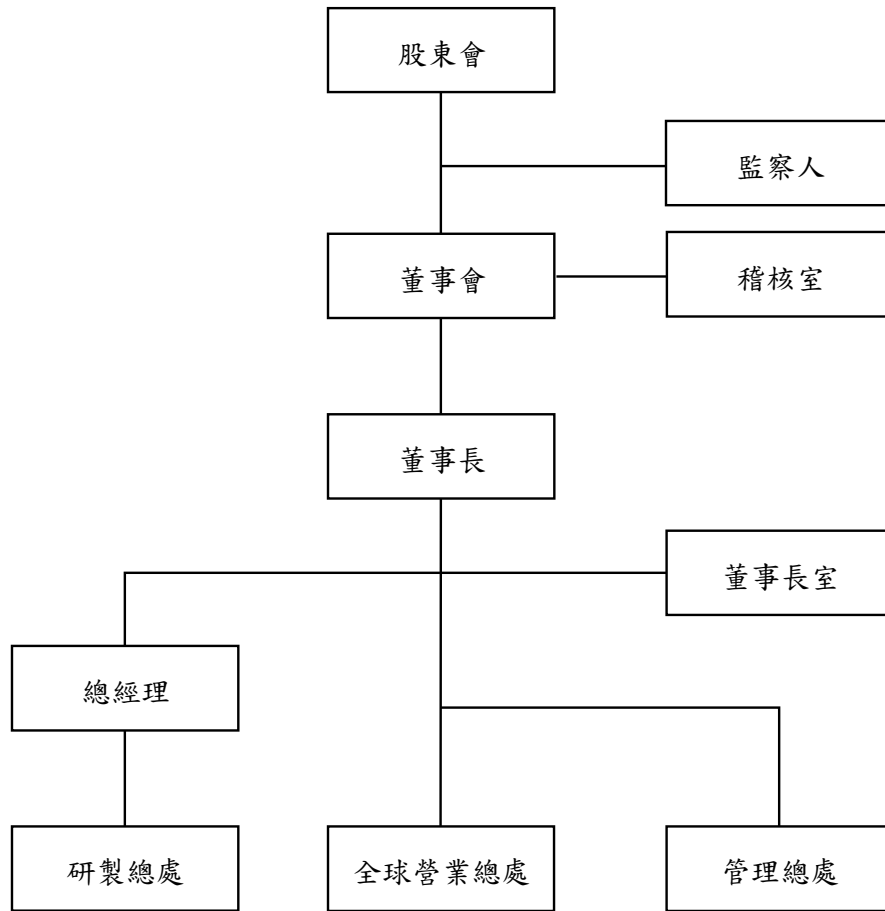
(四)其他重要事項

無。

### 三、公司組織

#### (一)組織系統

##### 1.組織結構

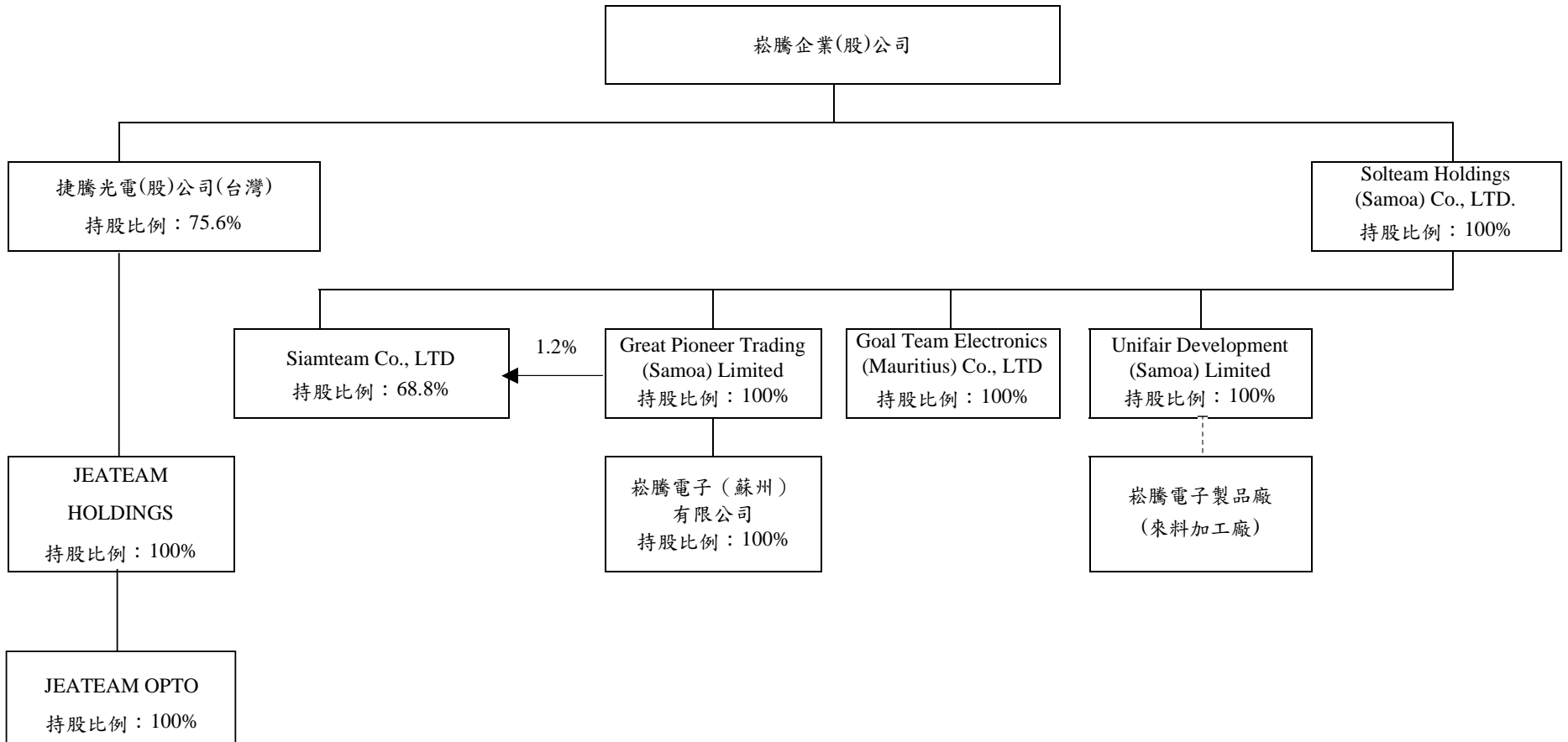


## 2.各主要部門所營業務

部 門	主 要 職 掌
董事長室	<ol style="list-style-type: none"> <li>1.企業文化之塑造。</li> <li>2.公共關係之處理與執行。</li> <li>3.其他上級交辦事項。</li> </ol>
稽核室	<ol style="list-style-type: none"> <li>1.檢討評估公司內部控制制度。</li> <li>2.建立與修訂公司內部稽核制度，發揮預警功能。</li> <li>3.定期執行公司內各項管理制度運作之稽核。</li> </ol>
全球營業總處	<ol style="list-style-type: none"> <li>1.負責國內外市場之開發與推展以及客戶的服務。</li> <li>2.擬定產品銷售的預測、行銷計劃及產品價格之執行方案。</li> </ol>
管理總處	<ol style="list-style-type: none"> <li>1.材料供應商之開發調查、管理及簽約等作業。</li> <li>2.材料採購及議價等相關作業。</li> <li>3.物料需求計劃之執行與管控及倉儲作業之管理。</li> </ol>
	<ol style="list-style-type: none"> <li>1.統籌公司資金的運作體系、提供財務會計資訊、處理執行各項投資。</li> <li>2.計劃、規避風險及執行財務、會計、股務事項等事宜。</li> <li>3.負責人事管理及總務行政工作等事宜。</li> <li>4.負責公司軟硬體設備及資訊系統等之管理及建構。</li> </ol>
研製總處	<ol style="list-style-type: none"> <li>1.年度開發計劃之擬定、執行與掌控。</li> <li>2.相關產品之開發設計、原始樣品製作/測試/審查、技術文件移轉。</li> <li>3.設計審查及設計變更確認之處理。</li> <li>4.相關產品之樣品試作、試產及驗證問題檢討和解決。</li> </ol>
	<ol style="list-style-type: none"> <li>1.客訴處理並提出因應對策及客戶滿意調查。</li> <li>2.統籌本公司國內外智慧財產權及安規等相關業務。</li> <li>3.整合各廠區與客戶間之品質問題，藉由及時回饋、全程追蹤以降低不良率，提升公司品質形象。</li> <li>4.驗證測試工作之執行及客戶需求測試之支援。</li> <li>5.儀器設備管理、校驗及維護。</li> <li>6.ISO 文件之收發文及流程管理。</li> </ol>
	<ol style="list-style-type: none"> <li>1.新產品協同開發設計與檢討。</li> <li>2.新模具開發設計、原始樣品製作及進度跟催。</li> <li>3.模具問題處理檢討。</li> </ol>

(二)關係企業圖

1.關係企業圖



## 2.關係企業持股說明

98年9月30日

單位：新台幣仟元；美金仟元

投資公司名稱	被投資公司名稱	主要營業項目	期末原始 投資金額	期末持有		
				股數	比率(%)	帳面金額
崧騰公司	Solteam Holdings (Samoa) Co., LTD.	一般投資業	\$ 173,601	5,242	100.0	\$ 561,470
捷騰光電(股)公司	捷騰光電(股)公司	電子零組件買賣業務	4,100	3,100	75.6	82,850
	Jeateam Holdings	一般投資業	16,123	100	100.0	32,449
Solteam Holdings (Samoa) Co., LTD.	Unifair Development (Samoa) Limited	電子零組件製造及買賣業務	US\$ 7,225	7,225	100.0	US\$ 4,699
	Great Pioneer Trading (Samoa) Limited	一般投資業及進出口業務	3,016	3,016	100.0	11,657
	Goal Team Electronics (Mauritius) Co., LTD	一般投資業及進出口業務	-	-	100.0	146
	Siamteam Co., LTD	電子零組件製造及買賣業務	891	3,440	68.8	954
Jeateam Holdings	Jeateam Opto	電子零組件買賣業務	500	100	100.0	1,009
Great Pioneer Trading (Samoa) Limited	崧騰電子(蘇州)有限公司	電子零組件製造及買賣業務	6,000	-	100.0	6,482
	Siamteam Co., LTD	電子零組件製造及買賣業務	16	60	1.2	17

註：上述各關係企業並未持有本公司之股份

## (三)總經理、副總經理、協理及各部門與分支機構主管資料

98年10月31日；單位：股

職稱 (註1)	姓名	就任日期	持有股份		配偶、未成年子女持有股份		利用他人名義持有股份		主要經(學)歷(註2)	目前兼任其他公司之職務	具配偶或二親等以內關係之經理人			經理人取得員工認股權憑證情形
			股數	持股比率	股數	持股比率	股數	持股比率			職稱	姓名	關係	
總經理	曾文政	96/05/07	603,263	1.49%	117,095	0.29%	-	-	桃園縣成功高級工商職業學校-機械科 (1) 普尼克企業(股)公司-技術員	崧騰電子(蘇州)有限公司董事	無	無	無	-
副總經理	許鴻租	85/01/01	1,202,257	2.98%	3,409	0.01%	-	-	南亞工業專科學校-紡織科 (1) 鉅祥企業(股)公司-業務專員 (2) 帝巨企業(股)公司-業務經理	崧騰電子(蘇州)有限公司董事	無	無	無	
副總經理	邱素卿	92/08/01	190,254	0.47%	10,464	0.03%	-	-	國立空中大學-商學系 (1) 宏碁電腦(股)公司-主任 (2) 建基(股)公司-副理 (3) 緯創資通(股)公司-副理	微智半導體(股)公司監察人	無	無	無	
總監	黃崇雲	85/01/01	1,502,517	3.72%	578,000	1.43%	-	-	振聲中學-美工科 (1) 欣帝有限公司-負責人 (2) 崧騰企業(股)公司-經理	(1) 捷騰光電(股)公司監察人 (2) 崧騰電子(蘇州)有限公司董事	無	無	無	

(四)董事及監察人資料

1.董事及監察人資料

98年10月31日；單位：股

職稱 (註一)	姓名	初次 選任 日期 (註二)	選任 日期	任 期	選任時 持有股份		現 在 持有股數		配偶、未成年子 女現在持有股 份		利用他人名 義持有股份		主要經(學)歷(註三)	目前兼任本公司及其他公司之職務	具配偶或二親等 內關係之其他主 管、董事或監察		
					股數	持股 比率	股數	持股 比率	股數	持股 比率	股數	持股 比率			股數	持股 比率	職稱
董事長	張俊雲	84.11.11	98.06.23	3	2,050,975	5.6%	2,255,478	5.59%	1,191,976	2.95%	-	-	龍華工商專科學校-機械工程 嘉尼企業(股)公司-技術課長 普尼克企業(股)公司-廠長	捷騰光電(股)公司董事長及總經理 SOLTEAM HOLDINGS 董事長 GREAT PIONEER TRADING 董事長 GOAL TEAM ELECTRONICS 董事長 UNIFAIR DEVELOPMENT 董事長 崧騰電子(蘇州)有限公司董事長 泰金騰有限公司董事長 晶騰控股有限公司董事長 晶騰光電有限公司董事長	無	無	無
董事	許鴻租	88.06.12	98.06.23	3	1,093,249	2.99%	1,202,257	2.98%	3,409	0.01%	-	-	南亞工業專科學校-紡織科 鉅祥企業(股)公司-業務專員 帝巨企業(股)公司-業務經理	崧騰企業(股)公司副總經理 崧騰電子(蘇州)有限公司董事	無	無	無
董事	黃崇雲	84.11.11	98.06.23	3	1,366,285	3.73%	1,502,517	3.72%	578,000	1.43%	-	-	振聲中學-美工科 欣帝有限公司-負責人 崧騰企業(股)公司-經理	崧騰企業(股)公司模具總監 捷騰光電(股)公司監察人 崧騰電子(蘇州)有限公司董事	無	無	無
董事	蔡明旭	91.09.29	98.06.23	3	436,417	1.19%	479,932	1.19%	1,344,803	3.33%	-	-	南崧國中 鉅荃精密工業股份有限公司董事	崧騰電子(蘇州)有限公司董事 啟弘股份有限公司監察人 金銳盛環保股份有限公司監察人 鉅荃精密工業股份有限公司董事 坤武企業股份有限公司監察人	無	無	無
董事	曾文政	88.6.12	98.06.23	3	548,566	1.5%	603,263	1.49%	117,095	0.29%	-	-	桃園縣成功高級工商職業學校-機 械科 普尼克企業(股)公司-技術員	崧騰電子(蘇州)有限公司董事	無	無	無



職稱 (註一)	姓名	初次 選任 日期 (註二)	選任 日期	任期	選任時 持有股份		現 在 持有股數		配偶、未成年子 女現在持有股 份		利用他人名 義持有股份		主要經(學)歷(註三)	目前兼任本公司及其他公司之職務	具配偶或二親等 內關係之其他主 管、董事或監察		
					股數	持股 比率	股數	持股 比率	股數	持股 比率	股數	持股 比率			職稱	姓名	關
監察人	郭彭益	88.06.12	98.06.23	3	498,250	1.36%	547,930	1.36%	660,674	1.64%	-	-	淡江大學	汎特電子企業有限公司董事長	無	無	無
獨立 董事	黃朝國	95.06.23	98.06.23	3	101,022	0.28%	111,094	0.28%	-	-	-	-	東吳大學-外文系 宏塑工業股份有限公司-業務事業 副總經理	宏塑工業股份有限公司業務事業副總經理	無	無	無
獨立 董事	李伯謙	95.06.23	98.06.23	3	-	-	-	-	-	-	-	-	密蘇里大學哥倫比亞校區-行銷學 系博士 元智大學-企業管理學系助理教授	元智大學-企業管理學系助理教授	無	無	無
獨立 董事	林博文	98.06.23	98.06.23	3	-	-	-	-	-	-	-	-	美國壬色列理工學院科技管理博 士及決策科學與工程系統博士	財團法人國家實驗研究院科技政策研究 與資訊中心主任	無	無	無

註一：屬法人股東代表者，應註明法人股東名稱並應填列下表一。

註二：填列首次擔任公司董事或監察人之時間，如有中斷情事，應附註說明。

註三：與擔任目前職位相關之經歷，如於前揭期間曾於查核簽證會計師事務所或關係企業任職，應敘明其擔任之職稱及負責之職務。

2.董事、監察人屬法人股東者，其主要股東

(1)法人董事之主要股東

98年9月20日

法人股東名稱(註1)	法人股東之主要股東(註2)
無	無

註1：董事、監察人屬法人股東代表者，應填寫該法人股東名稱。

註2：填寫該法人股東之主要股東名稱(其持股比例占前十名)及其持股比例。若其主要股東為法人者，應再填列下表。

(2)主要股東為法人者其主要股東

98年9月20日

法人名稱(註1)	法人之主要股東(註2)
無	無

註1：如上表一主要股東屬法人者，應填寫該法人名稱。

註2：填寫該法人之主要股東名稱(其持股比例占前十名)及其持股比例。

3.董事及監察人所具之專業知識及獨立性

姓名	條件	是否具有五年以上工作經驗 及下列專業資格			符合獨立性情形(註)										兼任 其他 公開 發行 公司 獨立 董事 家數		
		商務、法務、 財務、會計或 公司業務所須 相關科系之公 私立大專院校 講師以上	法官、檢察官、律 師、會計師或其他 與公司業務所需 之國家考試及格 領有證書之專門 職業及技術人員	商務、法 務、財 務、會 計或 公司業 務所須 之專 門工 作經驗	1	2	3	4	5	6	7	8	9	10			
張俊雲				✓				✓	✓	✓	✓	✓	✓	✓	✓	✓	無
許鴻租				✓				✓	✓	✓	✓	✓	✓	✓	✓	✓	無
黃崇雲				✓				✓	✓	✓	✓	✓	✓	✓	✓	✓	無
蔡明旭				✓		✓		✓	✓	✓	✓	✓	✓	✓	✓	✓	無
曾文政				✓				✓	✓	✓	✓	✓	✓	✓	✓	✓	無
郭彭益				✓		✓		✓	✓	✓	✓	✓	✓	✓	✓	✓	無
黃朝國				✓		✓	✓	✓	✓	✓	✓	✓	✓	✓	✓	✓	無
李伯謙	✓							✓	✓	✓	✓	✓	✓	✓	✓	✓	無
林博文	✓							✓	✓	✓	✓	✓	✓	✓	✓	✓	無

註：各董事、監察人於選任前二年及任職期間符合下述各條件者，請於各條件代號下方空格中打“✓”。

- (1) 非為公司或其關係企業之受僱人。
- (2) 非為公司或其關係企業之董事、監察人(但如為公司或其母公司、公司直接及間接持有表決權之股份超過百分之五十之子公司之獨立董事者，不在此限)。
- (3) 非本人及其配偶、未成年子女或以他人名義持有公司已發行股份總額百分之一以上或持股前十名之自然人股東。
- (4) 非前三款所列人員之配偶、二親等以內親屬或五親等以內直系血親親屬。
- (5) 非直接持有公司已發行股份總額百分之五以上法人股東之董事、監察人或受僱人，或持股前五名法人股東之董事、監察人或受僱人。
- (6) 非與公司有財務或業務往來之特定公司或機構之董事(理事)、監察人(監事)、經理人或持股百分之五以上股東。
- (7) 非為公司或關係企業提供商務、法務、財務、會計等服務或諮詢之專業人士、獨資、合夥、公司或機構之企業主、合夥人、董事(理事)、監察人(監事)、經理人及其配偶。
- (8) 未與其他董事間具有配偶或二親等以內之親屬關係。
- (9) 未有公司法第30條各款情事之一。
- (10) 未有公司法第27條規定以政府、法人或其代表人當選。

(五)發起人資料

不適用。

(六)董事、監察人、總經理及副總經理之酬金

1.最近年度支付董事、監察人、總經理及副總經理酬金：

(1)董事之酬金

97年12月31日；單位：仟元/仟股

職稱	姓名	董事酬金								A、B、C及D等四項總額占稅後純益之比例(註11)		兼任員工領取相關酬金								A、B、C、D、E、F及G等七項總額占稅後純益之比例(註11)		有無領取來自子公司以外轉投資業酬金(註12)					
		報酬(A)(註2)		退職退休金(B)		盈餘分配之酬勞(C)(註3)		業務執行費用(D)(註4)				薪資、獎金及特支費等(E)(註5)		退職退休金(F)(註二)		盈餘分配員工紅利(G)(註6)							員工認股權憑證得認購股數(H)(註7)				
		本公司	合併報表內所有公司(註8)	本公司	合併報表內所有公司(註8)	本公司	合併報表內所有公司(註8)	本公司	合併報表內所有公司(註8)	本公司	合併報表內所有公司(註8)	本公司	合併報表內所有公司(註8)	本公司	合併報表內所有公司(註8)	現金紅利金額	股票紅利金額	現金紅利金額	股票紅利金額	本公司	合併報表內所有公司(註8)		本公司	合併報表內所有公司(註8)			
董事長	張俊雲																										
董事	許鴻租																										
董事	黃崇雲																										
董事	蔡明旭																										
董事	中華開發科技(股)公司 開銀顧問公司 代表人:鄒旭昇	0	0	0	0	3,419	3,419	0	0	2.7%	2.7%	6,861	8,308	162	162	456	0	456	0	60	60	8.61%	9.75%			無	
獨立董事	黃朝國																										
獨立董事	李伯謙																										

註一：係 98 年配發 97 年度盈餘之估計數；盈餘分配員工紅利為估計數。

註二：係屬 97 年度退職退休金費用化之提列數或提撥數。

註三：董事中華開發工銀科技顧問(股)公司係於 98 年 6 月 23 日改選時辭任。

酬金級距表

給付本公司各個董事酬金級距	董事姓名			
	前四項酬金總額(A+B+C+D)		前七項酬金總額(A+B+C+D+E+F+G)	
	本公司(註 9)	合併報表內所有公司(註 10)I	本公司(註 9)	合併報表內所有公司(註 10)J
低於 2,000,000 元	張俊雲 許鴻租 黃崇雲 蔡明旭 中華開發工銀科技顧問(股)公司代表人:鄒旭昇 黃朝國 李伯謙	張俊雲 許鴻租 黃崇雲 蔡明旭 中華開發工銀科技顧問(股)公司代表人:鄒旭昇 黃朝國 李伯謙	蔡明旭 中華開發工銀科技顧問(股)公司代表人:鄒旭昇 黃朝國 李伯謙	蔡明旭 中華開發工銀科技顧問(股)公司代表人:鄒旭昇 黃朝國 李伯謙
2,000,000 元 (含) ~ 5,000,000 元 (不含)			張俊雲 許鴻租 黃崇雲	許鴻租 黃崇雲
5,000,000 元 (含) ~ 10,000,000 元 (不含)				張俊雲
10,000,000 元 (含) ~ 15,000,000 元 (不含)				
15,000,000 元 (含) ~ 30,000,000 元 (不含)				
30,000,000 元 (含) ~ 50,000,000 元 (不含)				
50,000,000 元 (含) ~ 100,000,000 元 (不含)				
100,000,000 元以上				
總計	7 人	7 人	7 人	7 人

(2) 監察人之酬金

97 年 12 月 31 日；單位：仟元

職稱	姓名	監察人酬金								A、B、C 及 D 等四項總額占稅後純益之比例(註 8)		有無領取來自子公司以外轉投資事業酬金(註 9)
		報酬(A) (註 2)		退職退休金 (B)		盈餘分配之酬勞(C) (註 3)		業務執行費用(D) (註 4)		本公司	合併報表內所有公司(註 5)	
		本公司	合併報表內所有公司(註 5)	本公司	合併報表內所有公司(註 5)	本公司	合併報表內所有公司(註 5)	本公司	合併報表內所有公司(註 5)			
監察人	郭彭益											
監察人	許鴻本	-	-	-	-	1,140	1,140	-	-	0.90%	0.90%	無
監察人	林嘉琪											

註一：本公司於 98 年 6 月 23 日股東會通過設立審計委員會，故已無監察人，監察人郭彭益並於該次股東會選任董事。

酬金級距表

給付本公司各個監察人酬金級距	監察人姓名	
	前四項酬金總額(A+B+C+ D)	
	本公司(註 6)	合併報表內所有公司(註 7) E
低於 2,000,000 元	郭彭益 許鴻本 林嘉琪	郭彭益 許鴻本 林嘉琪
2,000,000 元 (含) ~ 5,000,000 元 (不含)		
5,000,000 元 (含) ~ 10,000,000 元 (不含)		
10,000,000 元 (含) ~ 15,000,000 元 (不含)		
15,000,000 元 (含) ~ 30,000,000 元 (不含)		
30,000,000 元 (含) ~ 50,000,000 元 (不含)		
50,000,000 元 (含) ~ 100,000,000 元 (不含)		
100,000,000 元以上		
總計	3 人	3 人

### (3) 總經理及副總經理之酬金

97年12月31日/單位：仟元

職稱	姓名	薪資(A) (註2)		退職退休金(B) (註二)		獎金及 特支費等等(C) (註3)		盈餘分配之員工紅利金額(D) (註4)				A、B、C及D 等四項總額占稅 後純益之比例 (%) (註9)		取得員工認股權 憑證數額(註5)		有無領 取來自 子公司 以外轉 投資事 業酬金 (註10)
		本公司	合併報 表內所 有公司 (註6)	本公司	合併報 表內所 有公司 (註6)	本公司	合併報 表內所 有公司 (註6)	本公司		合併報表內所有 公司(註5)		本公司	合併報 表內所 有公司 (註6)	本公司	合併報 表內所 有公司 (註6)	
								現金紅 利金額	股票紅 利金額	現金紅 利金額	股票紅 利金額					
總經理	曾文政	5,819	5,819	195	195	1,231	1,231	1,482	-	1,482	-	6.89	6.89	236	236	無
副總經理	許鴻租															
副總經理	邱素卿															
總監	黃崇雲															

註一：係98年配發97年度盈餘之估計數；盈餘分配之員工紅利金額為估計數。

註二：係屬97年度退職退休金費用化之提列數或提撥數。

\*不論職稱，凡職位相當於總經理、副總經理者(例如：總裁、執行長、總監...等等)，均應予揭露。

## 酬金級距表

給付本公司各個總經理及副總經理酬金級距	總經理及副總經理姓名	
	本公司(註 7)	合併報表內所有公司(註 8) E
低於 2,000,000 元	黃崇雲	黃崇雲
2,000,000 元 (含) ~ 5,000,000 元 (不含)	曾文政 許鴻租 邱素卿	曾文政 許鴻租 邱素卿
5,000,000 元 (含) ~ 10,000,000 元 (不含)		
10,000,000 元 (含) ~ 15,000,000 元 (不含)		
15,000,000 元 (含) ~ 30,000,000 元 (不含)		
30,000,000 元 (含) ~ 50,000,000 元 (不含)		
50,000,000 元 (含) ~ 100,000,000 元 (不含)		
100,000,000 元以上		
總計	4 人	4 人

註 1：總經理及副總經理姓名應分別列示，以彙總方式揭露各項給付金額。若董事兼任總經理或副總經理者應填列表及上表(1-1)或(1-2)。

註 2：係填列最近年度總經理及副總經理薪資、職務加給、離職金。

註 3：係填列最近年度總經理及副總經理各種獎金、獎勵金、車馬費、特支費、各種津貼、宿舍、配車等實物提供及其他報酬金額。如提供房屋、汽車及其他交通工具或專屬個人之支出時，應揭露所提供資產之性質及成本、實際或按公平市價設算之租金、油資及其他給付。另如配有司機者，請附註說明公司給付該司機之相關報酬，但不計入酬金。

註 4：係填列最近年度盈餘分配議案股東會前經董事會通過擬議配發總經理及副總經理之員工紅利金額(含股票紅利及現金紅利)，若無法預估者則按去年實際配發比例計算今年擬議配發數，並另應填列附表一之三。其股票紅利金額上市上櫃公司應以證券發行人財務報告編製準則規定公平價值(係指資產負債表日之收盤價)計算之；若非上市上櫃公司則以盈餘所屬年度會計期間結束日之淨值計算之。稅後純益係指最近年度之稅後純益。

註 5：係指截至年報刊印日止總經理及副總經理取得員工認股權憑證得認購股數(不包括已執行部分)，除填列表外，尚應填列附表十五。

註 6：應揭露合併報表內所有公司(包括本公司)給付本公司總經理及副總經理各項酬金之總額。

註 7：本公司給付每位總經理及副總經理各項酬金總額，於所歸屬級距中揭露總經理及副總經理姓名。

註 8：合併報表內所有公司(包括本公司)給付本公司每位總經理及副總經理各項酬金總額，於所歸屬級距中揭露總經理及副總經理姓名。

註 9：稅後純益係指最近年度之稅後純益。

註 10：a. 本欄應明確填列公司總經理及副總經理「有」或「無」領取來自子公司以外轉投資事業相關酬金。

b. 若填列「有」者，得自願性填列所領取酬金額，並應依公司總經理及副總經理於子公司以外轉投資事業所擔任身分分別所領取之酬金，併入酬金級距表 E 欄，並將欄位名稱改為「所有轉投資事業」。

c. 酬金係指本公司總經理及副總經理擔任子公司以外轉投資事業之董事、監察人或經理人等身分所領取之報酬、酬勞、員工紅利及業務執行費用等相關酬金。

\* 本表所揭露酬金內容與所得稅法之所得概念不同，故本表目的係作為資訊揭露之用，不作課稅之用。

(4)配發員工紅利之經理人姓名及配發情形

97年12月31日；單位：仟元

	職稱 (註1)	姓名 (註1)	股票紅利金額	現金紅利金額	總計	總額占稅後純 益之比例(%)
高 層 人 員	總經理	曾文政	-	1,482	1,482	1.17
	總監	黃崇雲				
	副總經理	許鴻租				
	副總經理	邱素卿				

註1：應揭露個別姓名及職稱，但得以彙總方式揭露盈餘分配情形。

註2：經理人之適用範圍，依據金管會九十二年三月二十七日台財證三字第○九二○○○一三○一號函令規定，其範圍如下：

- (1)總經理及相當等級者
- (2)副總經理及相當等級者
- (3)協理及相當等級者
- (4)財務部門主管
- (5)會計部門主管
- (6)其他有為公司管理事務及簽名權利之人

註3：若董事、總經理及副總經理有領取員工紅利（含股票紅利及現金紅利）者，除填列附表一之二外，另應再填列本表。

註4：截至年報刊印日止，本次員工紅利配發名單尚未決定，係依去年實際配發比例計算預估

- 2.分別比較說明本公司及合併報表所有公司於最近二年度支付本公司董事、監察人、總經理及副總經理酬金總額佔稅後純益比例之分析並說明給付酬金之政策、標準與組合、訂定酬金之程序及經營績效之關聯性：

項 目  職 稱	酬金總額佔稅後純益比例			
	97年度		96年度	
	本公司	合併報表 所有公司	本公司	合併報表 所有公司
董事	2.70	2.70	2.62	2.62
監察人	0.90	0.90	0.98	0.98
總經理及副總經理	6.89	6.89	10.77	11.25

- (1)本公司支付董事及監察人酬金，其政策、標準、組合及訂定酬金之程序依據本公司章程之規定提撥，經提交董事會核准後再呈股東會同意，並依董監人數作平均分配。
- (2)本公司支付總經理及副總經理給付酬金係參酌同業水準、公司營運績效，由董事會議定之。
- (3)酬金之發放與經營績效之關聯性呈正相關。



#### 四、資本及股份

##### (一)股份種類

98年10月31日；單位：股

股份種類	核定股本			備註
	流通在外股份	未發行股份	合計	
記名式普通股	40,372,340	29,627,660	70,000,000	

##### (二)股本形成經過

###### 1.股本變動情形

單位：仟股/新台幣仟元

年月	發行價格	核定股本		實收股本		備註		
		股數	金額	股數	金額	股本來源	以現金以外之財產抵充股款者	生效(核准)之日期與文號
93.01	10	20,000	200,000	18,000	180,000	現金增資 30,000 仟元	無	93.1.14 經投商字第 09331556000 號
93.12	10	22,800	228,000	20,700	207,000	盈餘轉增資 27,000 仟元	無	93.12.6 經投商字第 09333142550 號
94.09	10	23,300	233,000	22,770	227,700	盈餘轉增資 20,700 仟元	無	94.07.27 金管證一字第 0940130474 號
95.11	10	50,000	500,000	25,516	255,160	盈餘轉增資 27,460 仟元	無	95.07.20 金管證一字第 0950131684 號
96.09	10	50,000	500,000	28,800	288,000	盈餘轉增資 32,840 仟元	無	96.08.09 金管證一字第 0960042376 號
96.12	10	50,000	500,000	32,336	323,360	現金增資 35,360 仟元	無	96.10.11 金管證一字第 0960056051 號
97.10	10	50,000	500,000	36,605	366,054	盈餘轉增資 42,694 仟元	無	97.08.06 金管證一字第 0970039648 號
98.10	10	50,000	500,000	40,372	403,723	盈餘轉增資 36,605 仟元	無	98.08.10 金管證發字第 0980039652 號

2.最近年度及截至公開說明書刊印日止，私募股通股之執行情形：不適用。

(三)最近股權分散情形

1.股東結構

98年9月20日；單位：股

股東結構 數量	政府 機構	金融 機構	其他法人	個 人	外國機構 及法人	合 計
人 數	0	2	25	1,771	5	1,803
持有股數	0	1,899,752	5,445,886	32,309,443	717,259	40,372,340
持股比例	0.00%	4.71%	13.49%	80.02%	1.78%	100.00%

2.股權分散情形(每股面額十元)

98年9月20日/單位：股

持 股 分 級	股東人數	持有股數	持股比例
1 至 999	315	72,359	0.18
1,000 至 5,000	876	1,753,604	4.43
5,001 至 10,000	177	1,215,609	3.01
10,001 至 15,000	149	1,736,661	4.30
15,001 至 20,000	34	573,943	1.42
20,001 至 30,000	74	1,764,068	4.37
30,001 至 50,000	73	2,770,266	6.86
50,001 至 100,000	40	2,693,636	6.67
100,001 至 200,000	25	3,456,234	8.56
200,001 至 400,000	16	4,618,473	11.44
400,001 至 600,000	11	5,556,030	13.76
600,001 至 800,000	5	3,140,478	7.78
800,001 至 1,000,000	1	864,878	2.14
1,000,001 以上	7	10,156,101	25.17
合 計	1,803	40,372,340	100.00

3.主要股東名單：

持股比例達 5% 以上之股東或持股比例占前十名

98年9月20日；單位：仟股

主要股東名稱	持有股數	持股比例
張俊雲	2,255,478	5.59%
億豐開發投資有限公司	1,720,080	4.26%
黃崇雲	1,502,517	3.72%
台灣人壽保險股份有限公司	1,327,903	3.29%
許鴻租	1,202,257	2.98%
劉秀枝	1,091,485	2.70%
吳進源	1,056,381	2.62%
洪秀美	864,878	2.14%
威特投資(股)公司	662,025	1.64%
李玟儀	636,497	1.58%

4.最近二年度及當年度董事、監察人及持股比例超過百分之十之股東放棄現金增資認股之情形：無。

5.最近二年度及截至公開說明書刊印日止，董事、監察人、經理人及持股比例超過百分之十之股東股權移轉及股權質押變動情形

(1)董事、監察人、經理人及持股比例超過百分之十之股東股權變動情形

單位：股

職稱	姓名	96 年度		97 年度		98 年度 截至 10 月 31 日止	
		持有股數 增(減)數	質押股數 增(減)數	持有股數 增(減)數	質押股數 增(減)數	持有股數 增(減)數	質押股數 增(減)數
董事	張俊雲	169,502	-	186,452	-	204,503	-
董事	黃崇雲	133,602	-	196,662	-	136,232	-
董事	許鴻租	118,557	-	119,113	-	109,008	-
董事	蔡明旭	36,067	-	39,674	-	43,515	-
董事	曾文政	87,683	-	94,051	-	54,697	-
董事	郭彭益	39,607	-	43,568	-	68,680	-
獨立董事	黃朝國	8,349	-	9,183	-	10,072	-
獨立董事	李伯謙	-	-	-	-	-	-
獨立董事	林博文	-	-	-	-	-	-
副總經理	邱素卿	55,620	-	51,182	-	17,250	-

(2)董事、監察人、經理人及持股比例超過百分之十之股東其股權移轉之相對人為關係人之資訊：無。

(3)董事、監察人、經理人及持股比例超過百分之十之股東其股權質押之相對人為關係人之資訊：無。

6. 持股比例占前十名之股東，其相互間為財務會計準則公報第六號關係人或為配偶、二親等以內之親屬關係之資訊

姓名(註1)	本人持有股份		配偶、未成年子女持有股份		利用他人名義合計持有股份		前十大股東相互間具有財務會計準則公報第六號關係人或為配偶、二親等以內之親屬關係者，其名稱或姓名及關係。(註3)		備註
	股數	持股比率	股數	持股比率	股數	持股比率	名稱(或姓名)	關係	
張俊雲	2,255,478	5.59%	1,191,976	2.95%	-	-	李玟儀	配偶	
億豐開發投資有限公司 (代表人：黃宗武)	1,720,080	4.26%	-	-	-	-	黃崇雲	兄弟	
黃崇雲	1,502,517	3.72%	578,000	1.43%	-	-	黃宗武	兄弟	
台灣人壽保險股份有限公司	1,327,903	3.29%	-	-	-	-	-	-	
許鴻租	1,202,257	2.98%	3,409	0.01%	-	-	-	-	
劉秀枝	1,091,485	2.70%	-	-	-	-	-	-	
吳進源	1,056,381	2.62%	-	-	-	-	-	-	
洪秀美	864,878	2.14%	-	-	-	-	-	-	
威特投資(股)公司	662,025	1.64%	-	-	-	-	-	-	
李玟儀	636,497	1.58%	2,810,957	6.96%	-	-	張俊雲	配偶	

註1：應將前十名股東全部列示，屬法人股東者應將法人股東名稱及代表人姓名分別列示。

註2：持股比例之計算係指分別以自己名義、配偶、未成年子女或利用他人名義計算持股比率。

註3：將前揭所列示之股東包括法人及自然人，應揭露彼此間之關係。

## (四)最近二年度每股市價、淨值、盈餘、股利及相關資料

單位：新台幣元/仟股

項目		年度		96年	97年	98年截至9月30日
		最高	最低			
每股市價	最高			45.00	49.10	40.95
	最低			36.50	18.05	18.90
	平均			38.98	31.99	33.00
每股淨值	分配前			21.81	21.49	20.69
	分配後			21.18	19.48	-
每股盈餘	加權平均股數			33,269	36,605	40,372
	每股盈餘	追溯前		3.92	3.46	2.52
		追溯後		2.85	3.14	-
每股股利	現金股利			1.5	1.2	-
	無償配股	盈餘配股		1.0	1.0	-
		資本公積配股		-	-	--
	累積未付股利			-	-	-
投資報酬分析	本益比			9.94	9.25	13.09
	本利比			25.99	26.66	-
	現金股利殖利率			0.04	0.04	-

## (五)公司股利政策及執行狀況

## 1.公司股利政策：

(1) 本公司年度總決算如有盈餘，應先提繳稅款，彌補以往年度虧損，次提百分之十為法定盈餘公積後，餘按下列規定分配之：

① 員工紅利百分之三至百分之十，員工紅利以股票發放時，其對象得包括符合一定條件之從屬員工，該一定條件由董事會訂定之。

② 董事、監察人酬勞百分之一至百分之五。

③ 其餘視營運需要保留適當額度後為分派後派付股東股息之紅利。

(2) 本公司係屬技術密集之科技事業，正處成長階段，為因應未來資金需求及長期財務規劃，以求永續經營、穩定成長，股利政策係採剩餘股利政策。每年發放現金股利不得低於股利總額之10%，如有特殊需求時董事會得視需要變更，並提報股東會同意。惟此項盈餘分派之種類及比率，得視當年度實際獲利及資金狀況經股東會決議調整之，必要時得以資本公積轉增資發放股利。

## 2.本年度股東會已議股利分配之情形：

本公司97年度盈餘分配案，業經98年6月23日股東常會決議通過，並呈奉主管機關核准後，以98年9月20日為增資基準日分派，分派情形如下：

單位：新台幣元

項 目	金額
期初未分配餘額	49,091,300
加：本年度稅後淨利	126,631,409
減：提列10%法定盈餘公積	12,663,141
可供分配盈餘	163,059,568

項 目	金額
分配項目：	
股東紅利-現金	43,926,480
股東紅利-股票	36,605,400
期末未分配盈餘	82,527,688
附註：	
配發員工現金紅利 11,396,827 元	
配發董監事酬勞 4,558,730 元	

(六)本年度擬議之無償配股對公司營業績效及每股盈餘之影響

本公司自 97 年度盈餘分配中，提撥股東紅利新台幣 36,605,400 元轉增資發行新股 36,605,400 元，實收股本增加為 40,372,340 股，以 97 年度稅後純益 126,631 仟元計算，追溯後每股盈餘將由 3.46 元降為 3.14 元，惟因本公司 98 年度在營運持續穩定成長下，故無償配股對公司營業績效及每股盈餘之影響尚屬有限。

(七)員工分紅及董事、監察人酬勞

1. 公司章程所載員工分紅及董事、監察人酬勞之成數或範圍：

- (1) 彌補虧損。
- (2) 提列百分之十為法定盈餘公積。
- (3) 依其他法令規定提列特別盈餘公積。
- (4) 員工紅利百分之三至百分之十。
- (5) 董事、監察人酬勞百分之一至百分之五。

2. 盈餘分配議案業經董事會通過，尚未經股東會決議者：無。

3. 盈餘分配議案業經股東會決議者：

(1) 股東會決議配發員工現金紅利、股票紅利及董事、監察人酬勞金額

本公司 97 年度盈餘分配議案於 98 年 6 月 23 日經股東會決議，提撥員工現金紅利 11,396,827 元、董事及監察人酬勞 4,558,730 元。

(2) 股東會決議配發員工股票紅利股數及其占盈餘轉增資之比例：不適用。

(3) 考慮擬議配發員工紅利及董事、監察人酬勞後之設算每股盈餘：不適用。

4. 上年度盈餘用以配發員工紅利及董事、監察人酬勞情形

本公司 96 年度盈餘分配案於 97 年 6 月 19 日經股東會決議，配發員工紅利 10,358,000 元，董事、監察人酬勞 4,143,000 元，實際發放情形與董事會通過之擬議配發情形相同。

(八)公司買回本公司股份情形

無。

五、公司債(含海外公司債)辦理情形

無。

六、特別股辦理情形

無。

七、參與發行海外存託憑證辦理情形

無。

八、員工認股權憑證辦理情形

## (一)員工認股權憑證辦理情形

99年10月30日

員工認股權憑證種類 (註2)	第一次(期) 員工認股權憑證(註5)	第二次(期) 員工認股權憑證(註5)
主管機關核准日期	96年5月3日	96年11月1日
發行(辦理)日期(註4)	96年5月28日	96年11月6日
發行單位數	500	2,000
發行得認購股數占已發行股份總數比率	1.55%	6.19%
認股存續期間	五年	五年
履約方式 (註3)	發行新股交付之	發行新股交付之
限制認股期間及比率(%)	屆滿2年 40% 屆滿3年 70% 屆滿4年 100%	屆滿2年 30% 屆滿3年 60% 屆滿4年 100%
已執行取得股數	118,400	-
已執行認股金額	2,001,112	-
未執行認股數量	381,600	2,000,000
未執行認股者其每股認購價格	14.43	25.58
未執行認股數量占已發行股份總數比率(%)	1%	5%
對股東權益影響	本公司為吸引及留任公司所需之專業人才，並提高員工對公司之向心力及歸屬感，以共同創造公司及股東之利益，原股東更將因而受惠	本公司為吸引及留任公司所需之專業人才，並提高員工對公司之向心力及歸屬感，以共同創造公司及股東之利益，原股東更將因而受惠

註1：員工認股權憑證辦理情形含辦理中之公募及私募員工認股權憑證。辦理中之公募員工認股權憑證係指已經本會生效者；辦理中之私募員工認股權憑證係指已經董事會決議通過者。

註2：欄位多寡視實際辦理次數調整。

註3：應註明交付已發行股份或發行新股。

註4：發行(辦理)日期不同者，應分別填列。

註5：屬私募者，應以顯著方式標示。

(二)累積至公開說明書刊印日止取得員工認股權憑證之經理人及取得認股權憑證可認股數前十大且得認購金額達新臺幣三千萬元以上員工之姓名、取得及認購情形

98年10月30日；單位：仟股、仟元

	職稱 (註1)	姓名	取得 認股 數量	取得認股數量 占已發行股份 總數比率	已執行				未執行			
					已執行認 股數量	已執行認股 價格(元)	已執行認 股金額	已執行認股 數量占已發 行股份總數 比率	未執行認 股數量	未執行認 股價格(元)	未執行認股 金額	未執行認股 數量占已發 行股份總數 比率
發 行 人	總經理	曾文政	236	0.58%	—	—	—	—	236	14.43 25.58	5,747	0.58%
	副總經理	許鴻租										
	總監	黃崇雲										
	副總經理	邱素卿										

(三)最近三年度私募員工認股權憑證辦理情形，應揭露股東會通過日期與數額、價格訂定之依據及合理性、特定人選擇之方式（其已洽定應募人者，並敘明應募人姓名及其與公司之關係）、辦理私募之必要理由及截至公開說明書刊印日止執行情形：無。

九、併購辦理情形

無。

十、受讓他公司股份發行新股辦理情形

無。



## 貳、營運概況

### 一、公司之經營

#### (一)業務內容

##### 1.業務範圍

##### (1)業務主要內容

主要產品名稱	主要功能與用途
電源插座產品	主要應用於 PC Power、Adaptor、Display、MP3 Player、遊戲機
電源開關產品	主要應用於 PC Power、Display、光碟機、遊戲機、大型家電產品、電動手工具產品

##### (2)主要產品之營業比重

期間: 97 年度		單位:新台幣仟元
產品	營業收入	營業比重
插座產品	609,307	53.87%
開關產品	475,482	42.03%
其他	46,366	4.10%
營收淨額合計	1,131,155	100.00%

##### (3)公司目前之商品(服務)項目

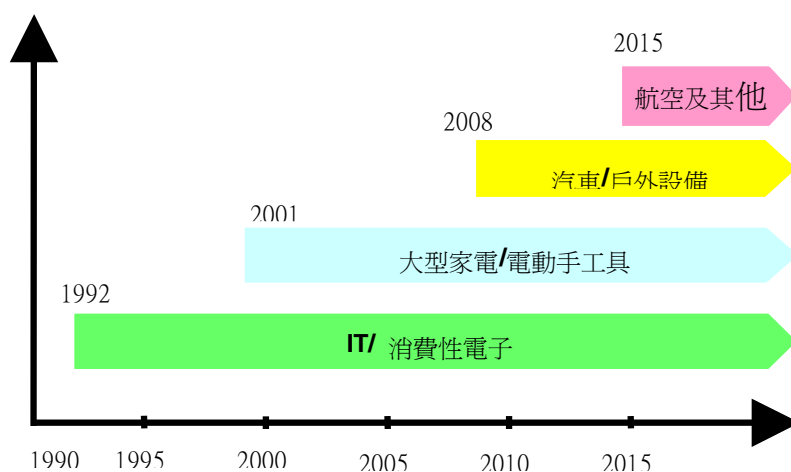
本公司之主要產品為電源開關及電源插座，可廣泛應用於 TV、DVD player、3C 產品及其週邊、遊戲機、筆記型電腦、MP3 Player、電動手工具、大型家電產品及儀器設備等。

##### (4)計劃開發之新商品(服務)

有鑑於金融風暴影響，今年研發人員除了針對新產品持續開發之外，就設計面來說，今年將更著重於從設計面考量製造流程之簡化，以減少作業人員及生產組裝工序為目的，從而達到成本降低。

2003年起本公司已於正式跨入電動手工具開關市場，將持續對於大型家電及電動手工具機開發符合市場需求之產品；對家電產品將以溫控元件、計時功能之開關、水位感應等元件之研發；於工具機零組件則開發以高功率、長壽命、高性能、防塵、防水性的產品並結合電子控制板及專業版工具機元件開發為主。持續提升研發及製造能力邁入技術門檻更高的戶外儀器設備、汽車及航太產業。

(5)本公司以Road map方式呈現競爭策略及短、中、長程目標之說明



①短期目標：

A.持續開發 IT/消費性產業中高附加價值產品。

B.工具機/白色家電：朝機電整合技術發展，持續開發需更具高性賴性、安全性、耐環境能力之工具機及白色家電之電源開關產品。

②中期目標：

以白色家電產品/工具機為主軸，成為世界前五大品牌客戶之主要開關供應商。

③長期目標：

A.進入汽車及航太領域。

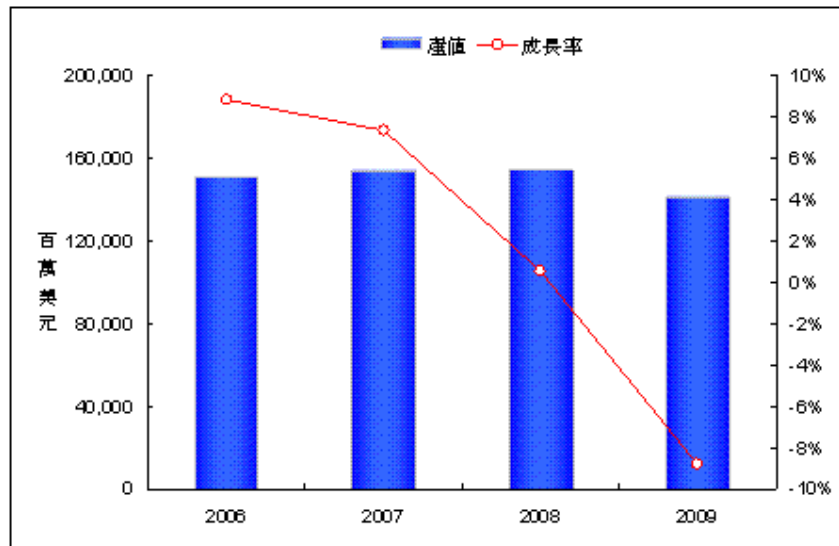
B.成為世界前十大電源插座及開關供應者。

## 2.產業概況

### (1)產業之現況與發展

本公司目前主要從事電源插座及電源開關產品之研發、製造與銷售，為專業之電子零組件供應商。根據 IEK 表述，2005 年起受到數位家電、資訊通訊、汽車等市場生產數量增加，以及系統產品多功能化發展，導致對電子零組件單位使用量增加，使得全球電子零組件市場，由 2005 年起到 2007 年底為止，維持長期的成長趨勢；2008 年初全球電子零組件市場維持穩定狀態，但從 2008 年下半年起始於美國的次級房貸，導致全球經濟景氣快速衰退，資通訊、消費性電子等系統產品需求也大幅度縮減，亦導致多數電子零組件公司在 2008 年 10 月後接單量驟減、庫存提高，由於全球經濟景氣持續低迷，零組件市場需求減少與庫存調整現象延續至今，故 2008 年全球電子零組件市場規模為 1,544 億美元，僅較 2007 年微幅成長 0.5%。

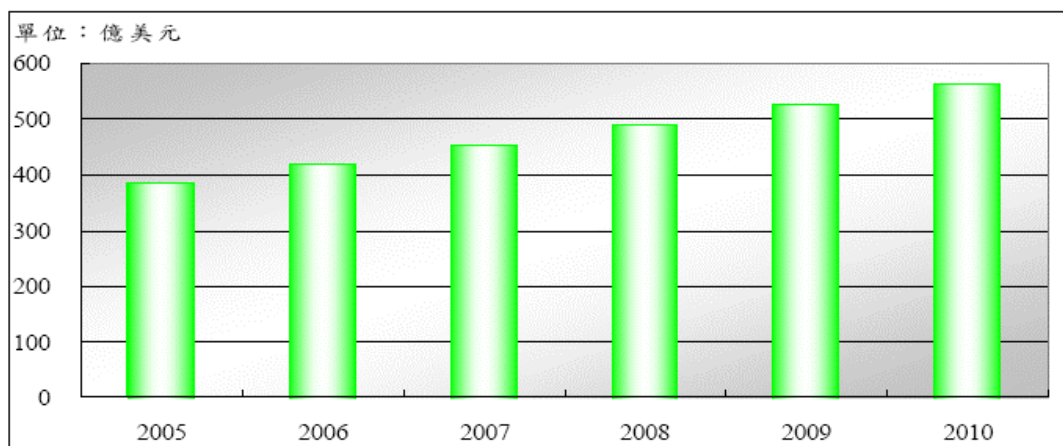
### 2006~2009 年全球電子零組件產值



註：電子零組件產值包含化合物半導體、印刷電路板、被動元件、接續元件及能源元件  
資料來源：工研院 IEK(2009/02)

本公司所生產之電源插座產品係屬在連接器產業。展望全球連接器市場景氣，由於連接器已廣為應用於各類電子產品，因此工研院預期未來二年全球連接器市場規模的成長僅隨著下游產業出貨量成長而成長；而電子產品中如手機、NB、醫療器材、汽車電子等雖持續朝高精密度發展，有利於連接器平均單價與毛利率的提升；然因技術上已屬成熟，隨著中國當地廠商積極擴廠搶攻市場，價格下滑壓力將抵銷部分高精密度連接器所帶來的提升作用。根據工研院 IEK-ITIS 計畫的預估，2008 年、2009 年全球連接器市場規模年增率將僅有 5% 左右，成長幅度明顯小於過去五年。

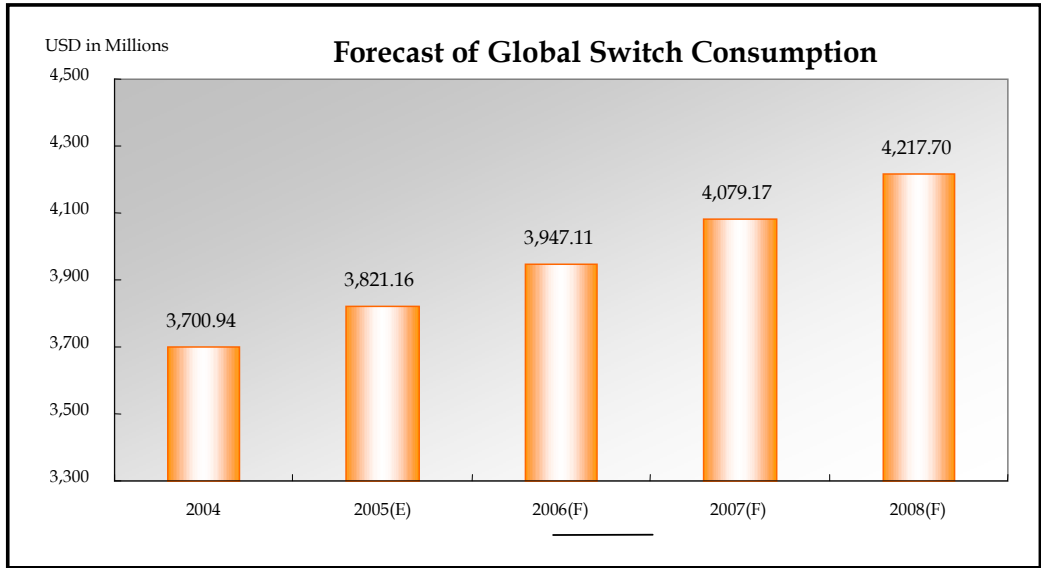
### 2005~2010 年全球連接器產值



資料來源：工研院 IEK (2008/4)，元大證券整理

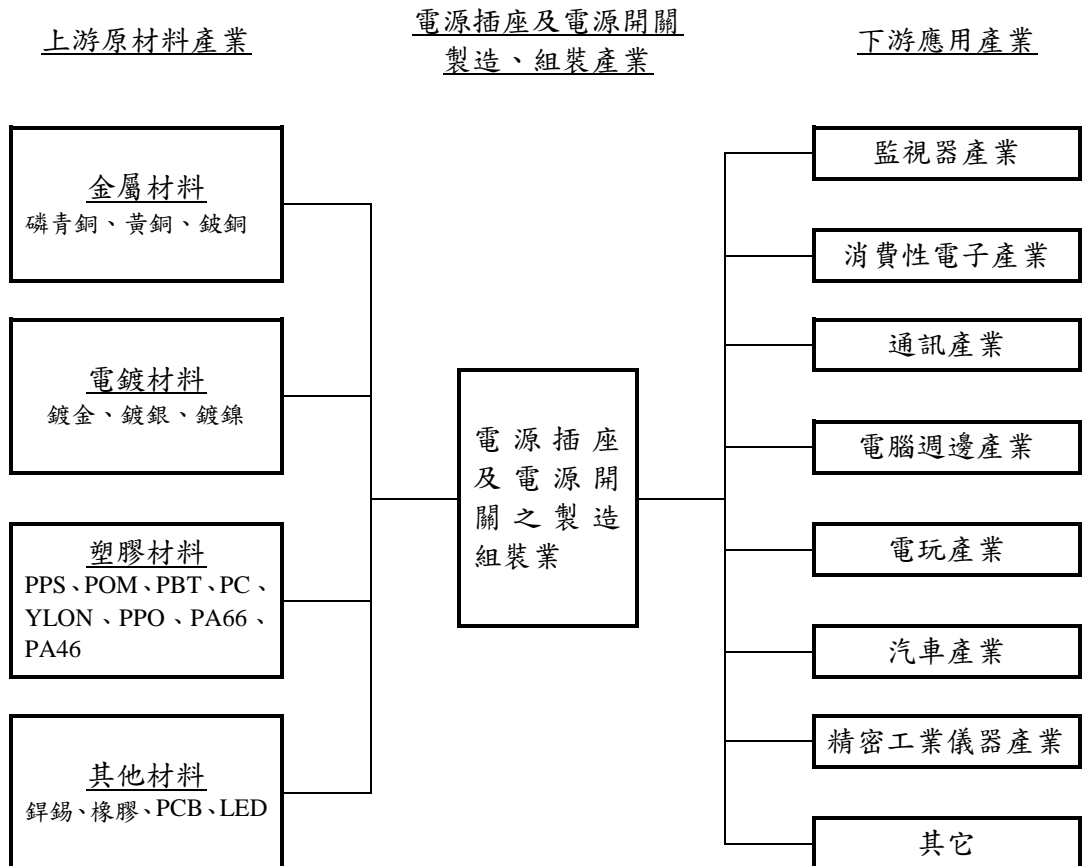
在電源開關方面，根據 VDC (Venture Development Corporation) 研究報告指出，全球開關的需求量近年來一直呈現著逐步成長的趨勢，2005 全球電源開關市場約 38 億美元，預計 2008 年將達到 42 億美元。未來 3~5 年內，整體電源開

關市場將呈現穩定成長趨勢。



資料來源：VDC，2005/12。

(2) 產業上、中、下游之關聯性



本公司為處於開關產業鏈之中游廠商，其上游產業以金屬、塑膠等材料供應商為主；下游客戶則多為國際 3C 產業、家電及電動手工具產業之領導廠商。

### (3) 產品之各種發展趨勢

本公司為訊號及電源控制等相關產品的專業製造商。藉由跨入不同的產業，本公司產品在市場上的推廣較不易受單一產業不景氣之影響，從而較能對單一產業季節性波動所帶來之風險作較好的管理。此外，本公司在跨入不同產業的同時，藉由專注於核心能力及核心技術產品之延續發展，為公司創造更穩定、健康的成長。

本公司之核心產品牽涉到不同的機械及電子零組件之組合，這些產品多數必須通過安規認證以確保產品之信賴性，本公司電源插座及電源開關主要應用領域為：電腦週邊及設備(IT)、消費性電子(CE)、大型家電(HA)及電動手工具(PT)產業。

以本公司目前積極投入研發之電源開關產品而言，從電腦週邊及設備(IT)、消費性電子(CE)、家電(HA)到電動工具機(PT)產業所要求的品質及信賴性是逐步提升的。電腦週邊及設備(IT)產業之開關主要為低電流開關，選擇開關(Selector Switch)、翹板開關(Rocker Switch)、微動開關(Micro Switch)、按壓開關(Push Switch)、旋轉開關(Rotary Encoder)及觸動開關(Tact Switch)可應用於個人電腦、筆記型電腦及 LCD 螢幕等產品。在消費性電子(CE)產業，翹板開關(Rocker Switch)、插座(Inlet Socket)的應用以遊戲機、Set-up Box 及 LCD TV 為主。在大型家電產業方面，新產品的發展專注於核心技術之延伸，如：洗衣機之旋轉開關(Rotary Switch)、洗碗機或冰箱之門板開關(Latch Switch)及琴鍵開關(Tap Switch)。此外，亦持續開發技術層次更高之產品，如：加熱性之爐具使用的溫控開關(Power Regulators)及點火開關(Valve Switch)。在電動手工具產業之開關主要為高電壓、高電流及具耐用性之翹板開關(Rocker Switch)、按壓開關(Push Switch)及板機開關(Trigger Switch)為發展主軸。

### (4) 產品競爭情形

由於本公司之開關與插座之製程技術與產品品質深受國際大廠之肯定，故主要競爭者鎖定國際主要之開關領導廠商，包括德國 Marquardt、日本 OMRON 與 Satori、荷蘭 Capax 及美國 Tyco/Eaton。

由於電源開關/插座廠需塑膠射出，金屬沖床等機器設備，而又有安全、信賴性的嚴格要求，廠商需有完善的實驗室設備故投資金額龐大，再加上既有產品在原料成本上漲情況下，導致電源插座及電源開關業者獲利空間遭受嚴重擠壓，而毛利較高之應用領域則有高技術門檻之障礙。另一方面，在產業集中度日益提高的 IT、IA 業者，因面臨微利時代的挑戰，在零組件的採買出現集中採購一次買足的趨勢，藉以取得低廉的零組件成本。所以在電源插座及電源開關業者會有大者恆大，新競爭者不易進入的情況。

## 3. 技術及研發概況

### (1) 所營業務之技術層次

本公司自成立以來即積極建構堅實的技術團隊，並網羅來自國內、國外產業界具有電動手工具機、家電等豐富實務經驗之人才。本公司為提高開發效率，擬定增設 CNC 模型機，並供應 X 光機、紅外線等檢驗設備，以提升電動手工具機和溫度開關設計開發，並對於陶瓷板、電木板、雙金屬片等特性之運用，未來將視需求，積極爭取汽車、航空業務發展，並建立符合國際安規認證實驗

室以縮短產品開發時程。

(2)研究發展

本公司在各事業體下設有技術/產品研發處，並設置專案、電動手工具機、家電產業、電子部、製造技術開發部等組別，專司各產業之產品開發、改良、驗證與測試，產業快速的發展，本公司研發處不斷致力於技術提升及產品品質改善，並積極朝向上游關鍵原料之開發及自動化，以期降低成本，符合客戶需求，進而提高市場競爭力。公司研發團隊不僅於業界累積多年之實務經驗，且具備豐富之專業知識與研發技術，故其技術來源以研發單位自行研發為主，同時也與國外公司合作以取得技術授權。

(3)研究發展人員與其學經歷

單位：人

學歷 \ 年度	97 年底	98 年截至 9 月 30 日止
博士	-	-
碩士	3	3
大學	18	15
專科	28	25
高職	6	4
合計	55	47

(4)最近五年度每年投入研發費用與開發成功之技術或產品

①投入之研發費用

單位：新台幣仟元

年度	93 年	94 年	95 年	96 年	97 年
研發費用(A)	25,404	30,829	41,300	43,739	59,936
營業收入(B)	443,114	522,800	767,917	1,033,065	1,131,155
研發費用佔營業收入比重(A)/(B)	5.73%	5.90%	5.38%	4.23%	5.30%

②開發成功之技術或產品

年度	技術名稱或產品
93 年	結合機構、電子、電路開發 IC 開發技術
94 年	以精密機構模組整合電子、電氣及光電之高信賴性之零組件
95 年	電子回路和雙金屬片應用及 SMD 設計技術 和複合材料零件產品專研

年度	技術名稱或產品
96 年	對產品的複合材料以及加熱片的材質應用及功能和特性
97 年	耐高溫產品設計，機光電產品設計，專業級工具機用開關
98 年	車用插座、防漏電瓦斯閥點火開關、馬達離心開關設計、家電用清潔盒研究、壓力開關設計、馬達計時器開關、家電用自鎖門版開關、數位控制工具機開關

#### 4.長、短期業務發展計畫

##### (1)短期業務發展計畫

###### ①提升營業人員能力，強化營業目標達成力

加強營業人員運用科技從事國際行銷之能力。透過準確的營業預估，積極的客戶管理，具體的競爭掌握，有效的市場分析，確實掌握即時正確資訊，以資訊共有化做為營業活動之依據，有效達成營業目標。

###### ②加強市場佔有率擴大營業額

- A. 以最佳獲利做基礎，制訂短中期產品及價格策略、掌握市場脈動、滿足客戶需求、創造競爭優勢、有效擴大市場佔有率。
- B. 加強台灣、中國、海外營業活動的連結、增強客戶關係營業經營、確保電腦相關產業既有市場領導地位並擴大消費性電子產品、家電、以及電動工具機等領域的經營。
- C. 新產品市場、新運用領域市場開發  
擴大延伸既有核心能力，開創消費性電子、家電及電動工具機市場、掌握市場先機、創造新業績。

##### (2)長期業務發展計畫

- ①建立海外行銷據點及產品上下游的整合，以高自製率控制成本，並以純熟的核心技術，做市場的橫向發展，以達到企業永續經營的目的。
- ②與國際大廠做策略聯盟，可藉此確實掌握產業的變動，不斷提升公司技術門檻，成為產業的領導者。
- ③繼續開發延伸核心技術的新產業產品並致力於各產業的供需平衡，以期降低單一產業獨大以及季節性產銷不協調之風險。

## (二)市場及產銷概況

### 1.市場分析

#### (1)主要商品之銷售地區

單位：新台幣仟元

銷售區域 \ 年度		96 年度		97 年度	
		金額	%	金額	%
內銷		20,073	1.94	13,074	1.16
外銷	亞洲	920,399	89.09	998,244	88.25
	歐洲	11,700	1.13	27,595	2.44
	美洲	78,995	7.66	91,394	8.08
	非洲	1,898	0.19	848	0.07
合計		1,033,065	100.00	1,131,155	100.00

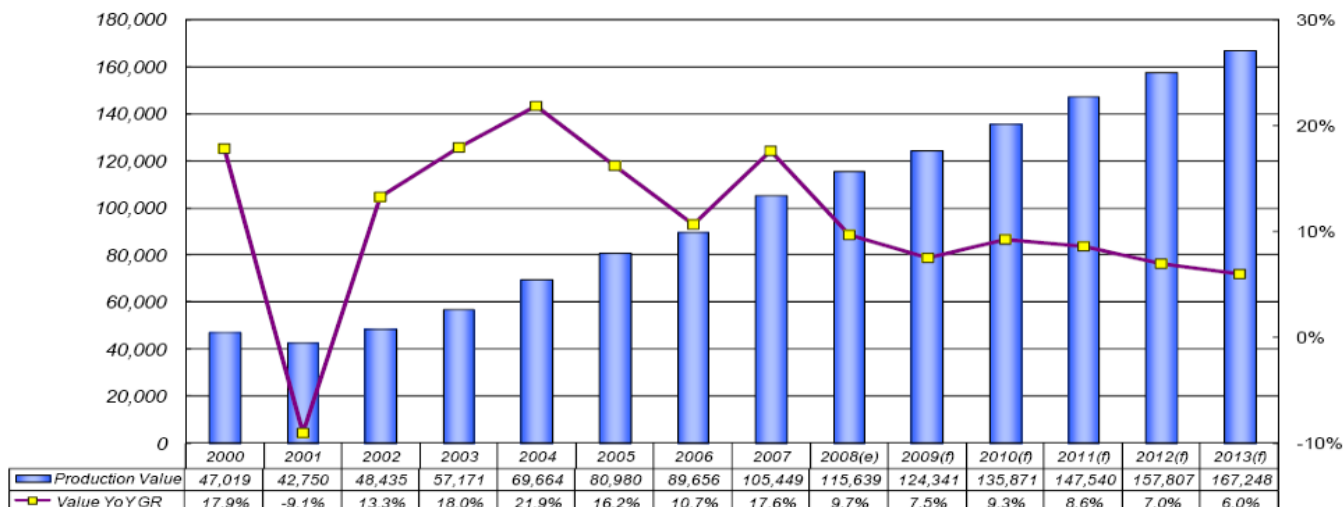
#### (2)本公司對產業成長率與市場佔有率之說明

根據美國專案市場調查機構 VDC(Venture Development Corporation)，全球開關的需求量近年來一直呈現逐步成長的趨勢，未來 3~5 年內，整體開關市場將呈現穩定成長趨勢。本公司本著多年之技術及良好經營模式，市場佔有率可望逐年提升。

#### (3)市場未來之供需狀況與成長性

我國長久以來一直是資訊業者的 OEM 及 ODM 主要國家，在產業的帶動下，早已成為全球電子零組件供應的主要貨源。展望台灣資訊硬體產業未來發展，資策會 MIC 資料預估 2010 年台灣資訊硬體全球總產值將達 135,871 百萬美元。在資訊硬體產業之穩定成長下，將帶動電腦零組件及其週邊設備市場商機，其中電源開關及插座為該產業不可或缺之零組件，隨資訊產業穩定成長勢必帶動其需求上揚，故具有良好之發展潛力。

展望台灣資訊硬體產業全球總產值 單位：百萬美元

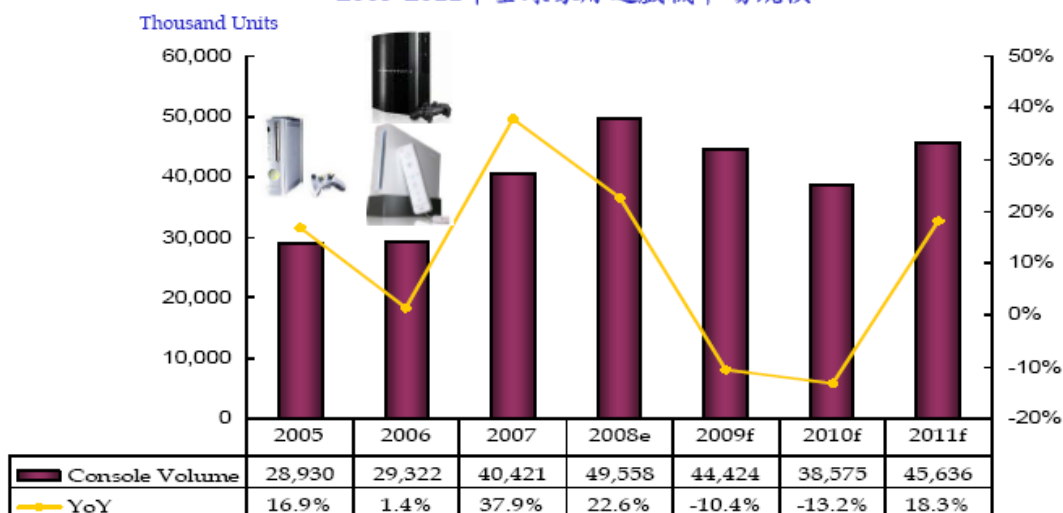


資料來源：資策會 MIC，2008/11，經濟部技術處 IT IS 計畫。



再者，以本公司應用於消費性電子中佔相當比例之遊戲機市場(如 X-BOX、PS2 等)來看，根據 MIC 資策會表述，在遊戲軟體推出及遊戲機降價兩大誘因下，2008 年遊戲機銷售量達 4,955 萬台，年成長率 22.6%；且預估 2011 年之成長率為 18.3%(詳見下表-2005~2011 年全球家用遊戲機市場規模)，可預期崧騰公司將隨終端應用遊戲機市場成長而帶動其需求進一步上揚，未來將具有良好之發展潛力

2005-2011年全球家用遊戲機市場規模



資料來源：各公司、資策會MIC，2008年12月

註：以上含PS2, GameCube等上世代遊戲機出貨量

此外，以本公司應用於家電中佔相當比例之洗衣機市場來看，根據 MIC 資策會預估，2005~2010 年市場規模為成長趨勢，可預期崧騰公司將隨終端應用洗衣機市場成長而帶動其需求進一步上揚，未來將具有良好之發展潛力。

全球主要白色家電市場規模預估

單位：萬台

	2005 年	2006 年	2007 年(e)	2008 年(f)	2009 年(f)	2010 年(f)
冰箱	7738.1	7928.7	8229.7	8482.6	8741.1	9011.7
洗衣機	6952.5	7209.5	7456.2	7731.2	8030.2	8323.1
空調	5167.2	5480.6	5597.4	5840.0	6040.9	6237.4
吸塵器	7560.0	7589.0	7737.8	7858.7	7975.7	8080.9
微波爐	5093.2	5196.8	5329.2	5504.9	5651.9	5783.0

資料來源：JEMA，資策會MIC，2008年1月

#### (4)競爭利基

##### ①優良之經營團隊

本公司主要經營團隊致力於電子零組件研發製造業已有多年經驗，主導市場行銷，產品研發，模具製作和品質管理。可提供客戶高品質產品和完善的解決方案。

##### ②完善之組織與分工

本公司自成立以來，一直追求穩定的成長，而在壯大的過程中仍保持組織的彈性與合理性，維持著兩地設計，三地製造，多國服務之運作。完全達到立足台灣，兩岸分工，佈局全球的經營模式，以提供客戶合理價格與迅速專業的服務。

##### ③與客戶同步設計開發之工程競爭力

本公司自創立之初，即著重於模具與產品的研發能力，在兩地都有堅強的研發及模具團隊，提供客戶快速的設計，精準的模具及準時的樣品，確保客戶產品準時上市的要求。

#### ④垂直的整合

崧騰初以組裝，銷售為出發，但在發展的過程中即致力於上游之整合，以掌握高比例的零件自製率，達到降低成本，快速反應，確保品質的優勢。

#### (5)發展遠景之有利、不利因素與因應對策

##### ①有利因素

##### A.市場需求持續成長

由於本公司產品適用層面甚廣，而主要的產業如 IT 及 IA 都持續在成長，即使傳統的 TV 及視聽音響亦有其他新興市場崛起來取代原有需求，加上本公司持續不斷的開發新產品，因此在開關與插座的營業上將能繼續成長。

##### B.優良的客戶群

本公司往來的客戶在國內、國外市場大都為知名上市(櫃)公司，而最終客戶則為國際 PC、消費性電子、家電及工具機大廠。在技術層次通過國際大廠之嚴格考驗，所以營業基礎穩固。

##### C.全球的佈局

本公司定位為全球專業之電子/光學零組件製造及供應商，在成長的過程中即積極地進行全球化的佈局規劃，已經在大陸華南與華東設廠，泰國也設立生產基地；符合客戶即時供貨與零庫存的目標，維持與客戶長期合作關係。

本公司擬積極開拓歐洲市場，長期深耕當地客戶期能做完善之服務。

##### D.優良的模具設計與製造力

以電子零組件的部件分析，塑膠與沖壓件皆為重要的部品，且為核心技術。本公司擁有優良的模具開發團隊，從模具設計、製造、到射出沖壓一貫作業，可以掌握主要部件的品質與成本，以迅速確實達到客戶端的需求，提供客戶頂級的服務。

##### ②不利因素及因應對策

##### A.產業競爭激烈，毛利率逐漸下降。

因應對策：

##### a.積極發展高階產品：

本公司已於 2001 年投入電動工具機的市場佈署，2004 年家電開關的研究及開發，預計 2009 年會有亮麗成績。而電動工具機與家電市場的營收將有助於平衡傳統資訊產業的低毛利率。

##### b.建構上游行銷，區隔市場及差異化產品：

對於國際頂級客戶做直接服務與銷售，以免除多層行銷導致價格無法競爭及低毛利率，而在傳統的產品上則整合下游之加工，提供客戶深一層的服務，以與其他業者做區隔，創造產品與客服價值。

##### c.系統整合，節省人力，提高效益：

本公司透過企業資源整合系統。集團從研發直至財務已完全在同一平台運作，藉此資源整合系統，可使作業標準化，提高人員效益及

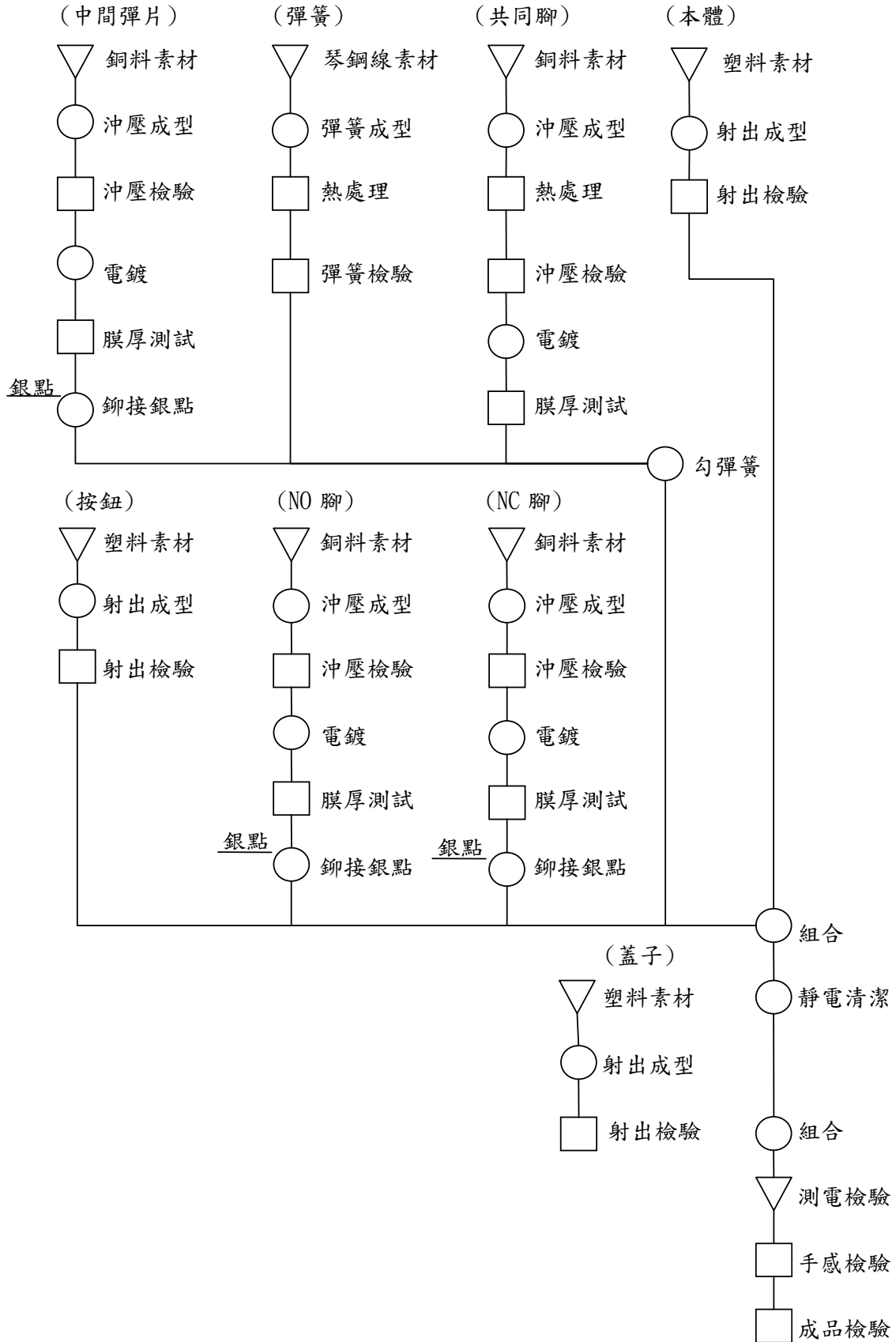
精準度，達到間接人員精簡化。

## 2. 主要產品之重要用途及產製過程

### ① 主要產品之重要用途

主要產品	用途
IT&消費性 產品開關	Notebook、CD-ROM、DVD、TFT Monitor、行動電話、Adaptor、PC Power、Game Consul、DSC、3C-NB、娛樂器、影音設備、儀器、事務機等產品。
OA 產品開關	Copy Machine、FAX Machine、Printer 等產品。
工具機開關	各項專業用電動手工具機、家庭用電動手工具機。
家電產品開關	TFT TV、洗衣機、咖啡爐、電子式烤箱、戶外燈具、設備儀器、電熱器、過載保護等各項家電產品。

②主要產品產製過程



### 3. 主要原料之供應狀況

主要原料	國內外主要供應廠商	供應狀況
塑膠	南亞	良好
	台灣陶氏	良好
五金	品元	良好
	益伸	良好
電子零件	世平	良好

### 4. 最近二年度主要產品別或部門別毛利率重大變化之說明(毛利率較前一年度變動達百分之二十者，應分析造成價量變化之關鍵因素及對毛利率之影響)

單位：新台幣仟元

項目	96 年度	97 年度	增(減)金額、%	變動比例(%)
銷貨收入淨額	1,033,065	1,131,155	98,090	9.50%
營業成本	776,656	866,674	90,018	11.59%
營業毛利	256,192	264,481	8,289	3.24%
毛 利 率	24.80%	23.38%	-1.42%	-5.73%

註：經會計師查核簽證之財務報表

### 5. 主要進銷貨客戶名單(最近二年度任一年度中曾佔進(銷)貨總額百分之十之上之客戶名稱及其進(銷)貨金額與比例，並說明其增減變動原因)

#### (1) 最近二年度主要供應商資料

單位：新台幣仟元

項目	96 年				97 年				98 年度截至 9 月 30 日止			
	名稱	金額	佔全年度進貨淨額比例(%)	與發行人之關係	名稱	金額	佔全年度進貨淨額比例(%)	與發行人之關係	名稱	金額	佔全年度進貨淨額比例(%)	與發行人之關係
1	欣鋒(薩摩亞)	636,808	82.75	子公司	欣鋒(薩摩亞)	742,181	83.74	子公司	欣鋒(薩摩亞)	582,406	89.80	子公司
2	其他	132,710	17.25	-	其他	144,152	16.26	-	其他	66,152	10.20	-
	進貨淨額	769,518	100.00		進貨淨額	936,859	100.00		進貨淨額	648,558	100.00	

變動原因說明如下：

本公司在台灣無設置生產線，故主要銷售商品係向欣鋒、泰鋒買回，隨本公司營運規模擴大，向欣鋒進貨金額亦逐年提升，故本公司對欣鋒之進貨金額變動應屬合理。另本公司97年隨營運規模擴大，向欣鋒及泰鋒進貨金額亦較96年提升。

98年因營運需求將部份產能做平均分攤，並積極推動自動化生產，係向欣鋒買回年化後較97年提升。

## (2)最近二年度主要銷貨客戶資料

單位：新台幣仟元

項目	96年				97年				98年度截至9月30日止			
	名稱	金額	佔全年 度銷貨 淨額比 例(%)	與發行人 之關係	名稱	金額	佔全年 度銷貨 淨額比 例(%)	與發行人 之關係	名稱	金額	佔全年 度銷貨 淨額比 例(%)	與發行人 之關係
1	台達	119,985	11.61	-	台達	116,961	10.34	-	台達	91,219	10.98	-
2	其他	913,080	88.39	-	其他	1,014,194	89.66	-	其他	739,248	89.02	-
	銷貨淨額	1,033,065	100.00		銷貨淨額	1,131,155	100.00		銷貨淨額	830,467	100.00	

變動原因說明如下：

本公司對台達之銷貨金額，主要係因台達為本公司主要客戶之一，故其營收數都占公司10%以上。

## 6.最近二年度生產量值

本公司未設置生產工廠，所有產品均由大陸地區子公司製造，故不適用此分析。

## 7.最近二年度銷售量值

單位：仟顆；新台幣仟元

銷售量值 主要商品 (或部門別)	年度	96年度				97年度			
		內銷		外銷		內銷		外銷	
		量	值	量	值	量	值	量	值
電源插座		758	3,293	136,063	588,720	671	2,806	144,580	606,493
電源開關		3,580	15,600	77,432	357,197	2,289	9,655	85,818	471,331
其他		-	1,180	3,562	67,075	-	613	324	40,257
合計		4,338	20,073	217,057	1,012,992	2,960	13,074	230,722	1,118,081

## (三)最近二年度從業員工人數

年 度		96年底	97年底	98年10月30日止
員工 人數	經理人員	17	17	16
	一般人員	94	118	114
	合計	111	135	130
平均年歲		37.02	35.6	36.45
平均服務年資		4.45	3.78	4.42
學歷 分布 比率	研究所	5.41%	8.15%	8.46%
	大學	31.53%	34.07%	38.46%
	大專	50.45%	48.15%	44.62%
	高中	12.61%	9.63%	8.46%
	合計	100%	100%	100%

#### (四)環保支出資訊

- 1.依法令規定，應申領污染設施設置許可證或污染排放許可或應繳納污染防治費用或應設立環保專責單位人員者，其申領、繳納或設立情形之說明：無。
- 2.列示公司有關對防治環境污染主要設備之投資及其用途與可能產生效益：無。
- 3.說明最近二年度及截至公開說明書刊印日止，公司改善環境污染之經過，其有污染糾紛事件者，並應說明其處理經過：無。
- 4.說明最近二年度及截至公開說明書刊印日止，公司因污染環境所受損失（包括賠償），處分之總額，並揭露其未來因應對策（包括改善措施）及可能之支出（包括未採取因應對策可能發生損失、處分及賠償之估計金額，如無法合理估計者，應說明其無法合理估計之事實）：無。
- 5.說明目前污染狀況及其改善對公司盈餘、競爭地位及資本支出之影響及其未來二年度預計之重大環保資本支出：無。

#### (五)勞資關係資訊

- 1.員工福利措施、進修、訓練、退休制度與其實施狀況，以及勞資間之協議與各項員工權益維護措施情形

##### (1)員工福利措施、進修、訓練與其實施情形

- A.本公司職員依法參加勞工保險，所有員工及眷屬亦依規定參加全民健康保險。
- B.針對同仁訓練需求，開辦新進人員、專業技術、管理才能、自我啟發等各類訓練課程，提供員工完整之專業技能養成及自我成長啟發。
- C.每年提供員工旅遊補助。
- D.每年年終尾牙舉行聚餐與摸彩。
- E.公司內設有圖書室及閱報區等設施，提供員工休閒交誼之最佳活動場所。
- F.職工福利委員會：公司依法成立職工福利委員會，並依規定按期提撥福利基金，同仁以公開方式選舉福利委員，並舉辦各項福利活動。

##### (2)退休制度與其實施情形

公司依照勞基法之規定對正式聘用員工訂有退休辦法，並依規定組成勞工退休準備金監督委員會及按月提撥退休準備金，同時以該委員會名義存入中央信託局專戶，由該委員會監督管理。自九十四年七月一日起，員工選擇適用勞工退休金條例之退休制度者，按其每月薪資百分之6%提撥至勞工保險局之個人退休金專戶。

##### (3)勞資間之協議情形

勞資雙方權利義務依據本公司工作規則各項規定辦理；本公司勞資關係和諧，並無勞資糾紛及損失發生。

- 2.最近二年度及截至公開說明書刊印日止，公司因勞資糾紛所遭受之損失，並揭露目前及未來可能發生之估計金額與因應措施

和諧的勞資關係為企業發展之基石，由於公司一向重視員工福利且歷年來勞資關係均處於和諧、穩定之狀態，故未發生任何勞資糾紛，未來仍將秉持一貫之原則，使勞資關係更加穩固和諧，互利互惠。

## 二、固定資產及其他不動產

### (一)自有資產

1.取得成本達實收資本額百分之十或新台幣一億元以上之固定資產：無。

2.閒置不動產及以投資為目的持有期間達五年以上之不動產：無。

### (二)租賃資產

1.資本租賃(達實收資本額之10%或一億元以上者)：無。

2.營業租賃(每年租金達五百萬元以上之營業租賃資產)：無。

### (三)各生產工廠現況及最近二年度設備產能利用率

1.各生產工廠之使用狀況：無。

2.最近二年度設備產能利用率：不適用。

## 三、轉投資事業

### (一)轉投資事業概況

98年10月31日

單位：新台幣仟元，美金仟元；股

轉投資事業	主要營業	投資成本	帳面價值	投資股份		股權淨值	市價	會計處理方法	最近年度投資報酬(97年度)		持有公司股份數額
				股數	股權比例				投資損益	分配股利	
Solteam Holdings (Samoa) Co., LTD.	一般投資業	\$173,601	\$561,470	5,242	100.0%	\$561,470	—	權益法	32,103	—	—
捷騰光電(股)公司	電子零組件買賣	4,100	82,850	3,100	75.6%	82,850	—	權益法	29,561	—	—
Jeateam Holdings	一般投資業	16,123	32,449	100	100.0%	32,449	—	權益法	3,561	—	—
Great Pioneer Trading (Samoa) Limited(註1)	一般投資業及進出口業務	US\$3,016	US\$11,657	3,016	100.0%	11,657	—	權益法	US\$2,191	—	—
Unifair Development (Samoa) Limited(註1)	電子零組件製造及買賣業務	7,225	4,699	7,225	100.0%	4,699	—	權益法	(33,657)	—	—
Siamteam Co., LTD (註1)	電子零組件製造及買賣業務	907	971	3,500	70.0%	971	—	權益法	(6,384)	—	—
Goal Team Electronics (Mauritius) Co., LTD (註1)	一般投資業及進出口業務	-	146	-	100.0%	-	—	權益法	6,272	—	—
崧騰電子(蘇州)有限公司(註1、2)	電子零組件製造及買賣業務	6,000	6,482	-	100.0%	6,482	—	權益法	USD(299)	—	—
Jeateam Opto	電子零組件買賣	500	1,009	100	100.0%	1,009	—	權益法	3,561	—	—

註1：係本公司間接投資之轉投資事業。

註2：係屬有限公司型態，故無股份之情事。



## (二)綜合持股比例

98年10月31日

轉投資事業	本公司投資		董事、監察人、經理人及直接或間接控制事業之投資		綜合投資	
	股數(仟股)	持股比例	股數(仟股)	持股比例	股數(仟股)	持股比例
Solteam Holdings (Samoa) Co., LTD.	5,242	100.0%	—	—	5,242	100.0%
捷騰光電(股)公司	4,100	75.6%	—	—	4,100	75.6%
Unifair Development (Samoa) Limited(註 1)	—	—	7,225	100.0%	7,225	100.0%
Great Pioneer Trading (Samoa) Limited(註 1)	—	—	3,016	100.0%	3,016	100.0%
Goal Team Electronics (Mauritius) Co., LTD (註 1)	—	—	—	100.0%	—	100.0%
Siamteam Co., LTD (註 1)	—	—	3,500	70.0%	3,500	70.0%
崧騰電子(蘇州)有限公司(註 1、2)	—	—	—	100.0%	—	100.0%
Jeateam Holdings(註 1)	—	—	100	100.0%	100	100.0%
Jeateam Opto(註 1)	—	—	100	100.0%	100	100.0%

註 1：係本公司間接投資之轉投資事業。

註 2：係屬有限公司型態，故無股份之情事。

(三)上市或上櫃公司最近二年度及截至公開說明書刊印日止，子公司持有或處分本公司股票情形及其設定質權之情形，並列明資金來源及其對公司經營結果及財務狀況之影響不適用。

(四)最近二年度及截至公開說明書刊印日止，發生公司法第一百八十五條情事或有以部份營業、研發成果移轉子公司者，應揭露放棄子公司現金增資認購情形，認購相對人之名稱、及其與公司、董事、監察人及持股比例超過百分之十股東之關係及認購股數不適用。

## 四、重要契約

目前仍有效存續及最近一年度到期之供銷、技術合作，工程契約、長期借款契約及其他足以影響投資人權益之重要契約：

契約性質	當事人	契約起訖日期	主要內容	限制條款
中長期授信合約	玉山銀行	93.06.15~108.06.15	經國路 888 號 3F 房屋貸款合約	無
中長期授信合約	第一商業銀行	97.01.31~107.01.31	經國路 888 號 4F 房屋貸款合約	無
中長期授信合約	玉山銀行	97.02.04~112.02.04	經國路 888 號 9F 房屋貸款合約	無

## 參、發行計畫及執行情形

### 一、前次現金增資、併購或受讓他公司股份發行新股或發行公司債資金運用計畫分析

本公司前各次募集與發行有價證券計畫實際完成日距本次籌資案申報日未逾三年者為 96 年 7 月發行之可轉換公司債，茲就其效益說明如下：

#### (一) 計畫內容

1. 主管機關核准日期及文號：96 年 10 月 11 日金管證一字第 0960056051 號函
2. 計畫所需資金總額：新台幣 113,152 仟元
3. 資金來源：現金增資發行新股 3,536 仟股，每股 32 元
4. 計畫項目及預計資金運用進度

單位：新台幣仟元

計畫項目	預定完成日期	所需資金總額	預定資金運用進度
			96 年度第 4 季
充實營運資金	96 年第四季	113,152	113,152
合計	—	113,152	113,152

#### (二) 目前執行進度

單位：新台幣仟元

計畫項目	執行狀況			進度超前或落後情形、原因及改進計畫
	支用金額	預定	實際	
充實營運資金	支用金額	預定	113,152	無
		實際	113,152	
	執行進度(%)	預定	100.00	
		實際	100.00	
合計	支用金額	預定	113,152	
		實際	113,152	
	執行進度(%)	預定	100.00	
		實際	100.00	

資料來源：崧騰公司提供

本公司九十七年度現金增資發行新股案係於 96 年第四季募集完成，並依進度確實於第四季執行完畢，並已洽請募資主辦券商對資金運用情形表示意見，於 97 年 1 月 10 日依規定輸入公開資訊觀測站。

#### (三) 效益評估

單位：新台幣仟元

	95 年度	96 年度	97 年度
營業收入	767,917	1,033,065	1,131,155
營業毛利	184,931	256,409	264,481
營業利益	59,155	110,929	94,201
稅前淨利	100,191	146,398	158,531

資料提供：經會計師查核簽證之財務報告

本公司辦理 96 年度辦理上櫃前現金增資案，係用於充實營運資金，以主要係為因應營業規模成長之所需。現金增資係於 96 年 11 月上旬資金到位，經比較本公司 95 年度、96 年度及 97 年度之營運概況，在營業收入部份，96 年度 1,033,065 仟元較 95 年度 767,917 仟元成長 34.53%，97 年度較 96 年度成長 9.50% 至 1,131,155 仟元；在營業毛利部份，96 年度 256,192 仟元較 95 年度 184,931 仟元成長 38.53%，97 年度較 96 年度成長 3.24% 至 264,481 仟元；在營業淨利部份，96 年度 110,929 仟元較 95 年度 59,155 仟元成長 87.52%，97 年度較 96 年度衰退 15.08% 至 94,201 仟元；在稅前純益部份，96 年度 146,398 仟元較 95 年度 100,191 仟元成長 46.12%，97 年度成長 8.29% 至 158,531 仟元；本公司於營業收入、營業毛利、營業淨利及稅前淨利大多呈現逐年成長之趨勢，僅營業利益呈現下降之情事。惟其主因係因歷經 96 年 7 月引爆之次貸風暴，及延伸至 97 年達到高峰之金融海嘯與經濟衰退，本公司在面臨全球經濟嚴重惡化之環境下，惟仍能保持穩健之成長與獲利，97 年之營業利益雖較 96 年度下降，惟在有效進行組織分工、成本管控及持續拓展業績下，權益法認列之轉投資效益較 96 年度仍成長 63.87% 至 61,664 仟元，致使 97 年度稅前純益仍較 96 年度有所成長。顯見本公司借由本次之現金增資，得以取得足夠之自有資金以因應營運之所需，進而降低對銀行之依存度，提高本公司在 97 年度面臨產業景氣變化之應變能力，不致於金融海嘯時因過高之利息負擔，使獲利遭到侵蝕進而削弱公司競爭力，故本公司用於充實營運資金之效益應屬顯現。

綜上所述，本公司本次辦理現金增資對支應營運成長所需之效益已顯現。

## 二、本次現金增資、發行公司債或發行員工認股權憑證計畫應記載事項

### (一) 資金來源

本次募集與發行有價證券計畫內容

1. 計畫所需資金總額：新台幣 259,000 仟元。

2. 資金來源：

辦理現金增資發行普通股 7,000 仟股，每股面額新台幣 10 元，每股發行價格定為新台幣 37 元，預計募集資金新台幣 259,000 仟元。

3. 計畫項目及預定資金運用進度

單位：新台幣仟元

計畫項目	預定完成日期	所需資金總額	預定資金運用進度	
			99 年度第 1 季	99 年度第 2 季
償還銀行借款	99 年 4 月	25,280	—	25,280
充實營運資金	99 年 3 月	233,720	233,720	—
合計	—	259,000	233,720	25,280

資料提供：本公司提供

- (二) 本次發行公司債者，應參照公司法第二百四十八條之規定，揭露有關事項及其償債款項之籌集計畫與保管方法。如有委託經本會核准或認可之信用評等機構評等者，並應揭露該機構名稱、評等日期及公司債信用評等結果。如附有轉換、交換或認股權利者，並應揭露發行及轉換、交換或認股辦法、發行條件對股權可能稀釋情形與股東權益影響：不適用。
- (三) 本次發行特別股者，應揭露每股面額、發行價格、發行條件對特別股股東權益影響、股權可能稀釋情形、對股東權益影響及公司法第一百五十七條所規定之事項。如附有轉換權利或認股權利者，並應揭露發行及轉換辦法或認股辦法(含轉換前原特別股未分配之股息等權利義務於強制轉換後之歸屬)：不適用。
- (四) 上市或上櫃公司發行未上市或未上櫃特別股者，應揭露發行目的、不擬上市或上櫃原因、對現有股東及潛在投資人權益之影響及未來有無申請上市或上櫃之計畫：不適用。
- (五) 股票依財團法人中華民國證券櫃檯買賣中心證券商營業處所買賣興櫃股票審查準則第五條規定核准在證券商營業處所買賣之公司發行新股者，應說明未來上市(櫃)計畫：不適用。
- (六) 本次發行員工認股權憑證者，應揭露員工認股權憑證發行及認股辦法：不適用。
- (七) 說明本次計畫之可行性、必要性及合理性，並應分析各種資金調度來源對公司申報(請)年度及未來一年度每股盈餘稀釋影響。以低於票面金額發行股票者，應說明公司折價發行新股之必要性與合理性、未採用其他籌資方式之原因及其合理性暨所沖減資本公積或保留盈餘之數額

#### 1. 本次現金增資計畫之可行性評估

##### (1) 本次現金增資於法定程式上之可行性

本公司本次擬辦理現金增資發行新股，係用於償還銀行借款及充實營運資金，計畫內容業經本公司 98 年 11 月 20 日之董事會決議通過，並考量市況及為符合「承銷商輔導發行公司募集與發行有價證券自律規則」第六條之規定，於 98 年 12 月 23 日訂定發行價格為 37 元。本公司本次現金增資計畫之相關內容，尚符合證券交易法、公司法、募集與發行有價證券處理準則、中華民國證券商業同業公會承銷商會員輔導發行公司募集與發行有價證券自律規劃及其他相關法令之規定，且委請律師對本次現金增資計畫之適法性所出具之律師法律意見書，顯示本次計畫確已符合相關法令之規定，故本公司本次募集資金計畫於法定程式上具可行性。

##### (2) 本次計畫募集完成之可行性

本公司本次現金增資計畫發行普通股 7,000,000 股，每股面額新台幣 10 元，擬以每股 37 元溢價發行，總計募集資金新台幣 259,000 仟元。本次現金增資發行

新股，依公司法第 267 條規定，保留 10% 計 700,000 股由員工認購，另依證券交易法第 28 條之 1 規定提撥 10% 計 700,000 股對外公開承銷，並由承銷團採餘額包銷方式承銷，其餘 80% 計 5,600,000 股，由原股東按認購基準日股東名簿所載持股比率認購，原股東及員工放棄認購或認購不足一股之畸零股，授權董事長洽特定人按發行價格認購，故本次現金增資部份募集完成應具可行性。

### (3) 資金運用進度之可行性

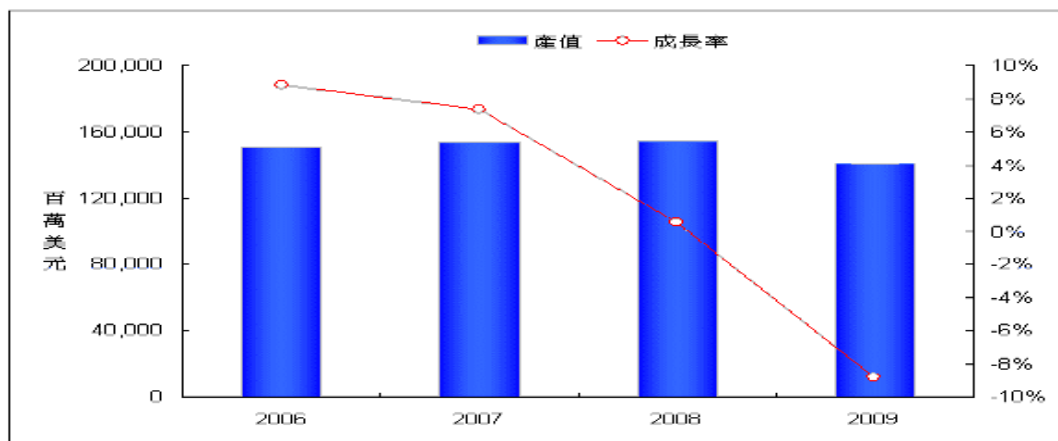
本公司本次擬辦理現金增資發行新股募集金額共計新台幣 259,000 仟元，其中 25,280 仟元係用於償還本公司之目前營業據點之房屋貸款，以減少本公司對銀行之依存度，並降低本公司之利息費用，利於本公司未來在面臨營運大幅成長之時具備更高之財務操作彈性。本次現金增資預計將於 99 年 3 月募足款項，依本公司預計償還之借款明細表觀之，借款契約並無限制提前還款或特殊限制條款，故本次現金增資募集完成後，即可立即償還，故本次籌資償還銀行借款應屬可行。

本公司本次計畫中，其中 233,720 仟元係用於充實營運資金。本公司之主要產品為電源開關及電源插座，可廣泛應用於 TV、DVD player、3C 產品及其週邊、遊戲機、筆記型電腦、MP3 Player、電動手工具、大型家電產品及儀器設備等，在歷經 97 年金融海嘯所引起之經濟衰退，98 年全球景氣已在逐漸復甦當中，本公司之業績表現在景氣逐步好轉下，應可維持 95 年至 97 年之營運狀況成長之態勢，未來營運狀況可期，本次欲藉由辦理現金增資發行新股來籌措營運所需資金，以增加資金調度之靈活度及提升財務融通彈性。就企業追求成長與永續經營立場觀之，充沛資金對於公司而言，有助於爭取業務並提高競爭優勢，進而對企業之營運有正面之助益，故本次現金增資發行新股以充實營運資金之計畫應屬可行。

綜上所述，本公司就本次現金增資發行新股，其法定程序、資金取得及資金運用計畫等各方面評估均具可行性，故整體而言，本公司本次辦理現金增資發行新股之籌資計畫應屬可行。

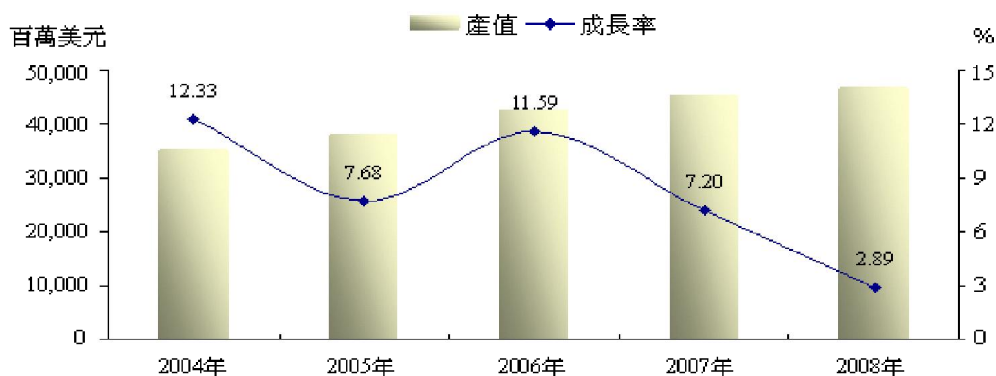
## 2. 本次現金增資發行新股之必要性評估

本公司目前主要從事電源插座及電源開關產品之研發、製造與銷售，為專業之電子零組件供應商，所屬產業係為電子零組件產業中之連接器產業。2008 年初全球電子零組件市場維持穩定狀態，惟自 08 年下半年起因金融海嘯導致全球經濟景氣快速衰退，資訊通訊、消費性電子等系統產品需求大幅度縮減，致使多數電子零組件公司在 2008 年 10 月後接單量驟減、庫存提高，由於全球經濟景氣持續低迷，零組件市場需求減少與庫存調整現象延續至今。



註：電子零組件產值包含化合物半導體、印刷電路板、被動元件、接續元件及能源元件  
資料來源：工研院 IEK(2009/02)

### 全球連接器產值之變化趨勢



資料來源：工研院IEK-ITIS計畫、台灣經濟研究院產經資料庫整理，2009年5月。

09 年度全球景氣受 08 年度之金融海嘯影響甚深，台灣係外銷出口導向之經濟體，貿易即約佔 GDP50%，台灣經濟衰退係肇因於國內外需求下降，各產業皆紛紛以縮減生產、減少庫存、降低成本方式因應，在面臨景氣衰退之惡劣環境下，擁有足夠的現金及良好財務結構，為企業生存的必要條件。

故本公司本次辦理現金增資發行新股，對本公司將具下述優點：

#### (1) 增加資金靈活運用空間

若本公司若採用短期負債支應營運所需之資金，過度信用擴張恐將造成公司財務結構惡化，加重公司之利息負擔，在金融業受金融海嘯重創下，若在授信額度有所調整時，將會嚴重削弱公司經營對於產業景氣變化之應變能力。如能辦理現金增資發行新股以償還銀行借款，可降低對銀行貸款之依存度，保留較多銀行融資額度，增加資金靈活運用空間，以支應未來營運規模成長所需，將有助於提升公司對產業景氣之應變能力。

(2) 節省利息支出，減輕財務負擔

本公司本次擬辦理現金增資發行新股，用以償還利率區間為 1.36%~1.37% 之銀行房屋貸款及充實營運資金，若充實營運資金部份亦按房屋貸款之年利率計算，預計每年度可節省利息費用為 3,066 仟元，可減輕利息支出對本公司造成之財務負擔。

(3) 支援未來營運持續成長之資金需求

本公司即使歷經經濟衰退之嚴峻經濟環境，本公司藉由跨入不同產業，使產品得以較不易受單一產業不景氣之影響，專注於核心能力及核心技術產品之延續發展，並著重於從設計面考量製造流程之簡化，以減少作業人員及生產組裝工序為目的，從而達到成本降低，使本公司仍能保持營運規模之成長，在全球景氣已有明顯止穩之趨勢下，本公司本次辦理現金增資用於充實營運資金，將有助於支應本公司營運持續成長之資金需求。

3. 本次現金增資發行新股之合理性評估

(1) 資金預計運用進度之合理性

本公司本次現金增資發行新股計畫，於 98 年 11 月向行政院金融監督管理委員會提出申報，於申報生效後，擬採公開申購方式辦理資金募集，經考量主管機關審查時間、股東會停止過戶期間、公開承銷期間及原股東繳款作業等因素，預估於 99 年 3 月上旬募集完成，故預計並於收足價款後即可依計畫償還各期擬償還之銀行借款並充實營運資金，故本公司本次資金募集計畫之預計進度，應屬合理。

(2) 本次資金募集計畫之預計可能產生效益之合理性

單位：新臺幣仟元

貸款機構	利率 (%)	契約期間	原始貸款用途	原始貸款金額	99 年度						99 年度全年		合計	
					第二季		第三季		第四季		償還金額	減少利息	償還金額	減少利息
					償還金額	減少利息	償還金額	減少利息	償還金額	減少利息				
玉山銀行	1.37%	93.06.15~108.06.15	房屋貸款	11,000	7,308	25	0	25	0	25	0	100	7,308	175
第一商銀	1.36%	97.01.31~107.01.31	房屋貸款	11,000	8,887	30	0	30	0	30	0	121	8,887	211
玉山銀行	1.36%	97.02.04~112.02.04	房屋貸款	10,000	9,085	31	0	31	0	31	0	123	9,085	216
合計				32,000	25,280	86	0	86	0	86	0	344	25,280	602

建築物地址	借款銀行	契約起訖日期	原借款金額	98/10 借款餘額	借款利率
桃園市經國路 888 號 3F	玉山銀行	93.06.15~108.06.15	11,000,000	7,660,707	1.37%
桃園市經國路 888 號 4F	第一商業銀行	97.01.31~107.01.31	11,000,000	9,316,773	1.36%
桃園市經國路 888 號 9F	玉山銀行	97.02.04~112.02.04	10,000,000	9,523,808	1.36%

本公司本次預計募集資金 259,000 仟元，其中 25,280 仟元係用於償還銀行房屋借款，另 233,720 仟元係用於充實營運資金。本公司募集之資金預計於 99 年三月募集完成，在償還銀行借款部份，經參酌實際借款利率及償還銀行借款進度，預計 99 年度可節省利息支出 258 仟元，按借款年利率計算，預計每年可節省利息支出 344 仟元。在充實營運資金部份，若按房屋貸款之年利率計算，預計一年可節省利用費用 2,722 仟元，合計二者一年預估可節省利息費用 3,066 仟元。故預計產生之效益應屬合理。

4. 比較各種資金調度來源對發行人當年度(及次一年度)每股盈餘稀釋、財務負擔、股權之可能稀釋情形及對現有股東權益之影響

項目	有利因素	不利因素
股  現金增資 發行新股	<ol style="list-style-type: none"> <li>改善財務結構，降低財務風險，提升市場競爭力。</li> <li>係為資本市場較為普遍之金融商品，一般投資者接受程度高。</li> <li>員工依法得優先認購 10%~15%，可提升員工之認同感及向心力。</li> </ol>	<ol style="list-style-type: none"> <li>獲利水準易因股本膨脹而被稀釋。</li> <li>對於股權較不集中之公司，其經營權易受威脅。</li> <li>承銷價與市價若無合理差價，則不易籌集成功。</li> </ol>
權  海外存 託憑證	<ol style="list-style-type: none"> <li>經由海外市場募集資金，可拓展公司之知名度。</li> </ol>	<ol style="list-style-type: none"> <li>公司海外知名度及其產業成長性影響資金募集計畫成功與否。</li> <li>固定發行成本較高，為符合經濟規模，發行額度不宜過低。</li> </ol>



項目	有利因素	不利因素	
債  權	轉換公司債	1. 因其附有「轉換權」，票面利率較長期性借款為低。 2. 轉換公司債換成普通股之轉換價格，一般皆高於發行轉換公司債時普通股之時價，發行公司相當於以較高價格溢價發行股票。 3. 稀釋盈餘之壓力較低。 4. 轉換債經債權人請求轉換後，即由負債轉變成資本，除可節省利息支出外，亦可避免到期還本之龐大資金壓力。	1. 流通性較普通股低。 2. 未轉換前，財務結構無法有效改善。 3. 若未轉換，則公司仍有贖回資金壓力。
	普通公司債	1. 對股權沒有稀釋效果。 2. 債權人對公司不具管理權，對公司經營權掌握，不會造成重大影響。 3. 有效運用財務槓桿，創造較高之利潤。	1. 利息負擔侵蝕公司獲利。 2. 易致財務結構惡化，降低競爭力。 3. 公司債期限屆滿後，公司即面臨龐大資金贖回壓力。 4. 或需銀行保證。
	銀行借款或發行承兌匯票	1. 對股權沒有稀釋效果。 2. 債權人對公司不具管理權，對公司經營權掌握，不會造成重大影響。 3. 有效運用財務槓桿，創造較高之利潤。	1. 利息負擔侵蝕公司獲利。 2. 財務結構惡化，降低競爭能力。 3. 或需擔保品。 4. 到期有還款壓力。

各種籌資方式，各有其利弊，應以公司實際狀況及考量重點，選擇較有利的工具，而海外存託憑證及海外轉換公司債其固定發行成本較高，不符合經濟效益，不擬考慮。因本公司現金增資發行新股預計於 99 年 3 月下旬募集完成，故下表擬全數以現金增資、銀行借款、普通公司債及(國內)轉換公司債為融資方式，估算其對本公司每股盈餘財務負擔、股權之可能稀釋情形及對現有股東權益之影響。

單位：仟元；仟股

項目	銀行借款	現金增資	可轉換公司債
本次計劃金額	259,000	259,000	259,000
99 年預估稅前純益(註 1)	158,531	158,531	158,531
資金成本(註 2、3、4、5)	2429	560	6773
調整後稅前純益	156,102	157,971	151,758
期末股數(註 6、7)	40,372	47,372	40,372
期末加權平均流通在外股數(註 7)	40,372	45,914	40,372
每股稅前盈餘減少數(元)	-	0.49	-
每股稅前盈餘(元)(註 8)	3.87	3.44	3.76

註1：本公司預估於99年3月資金募集完成，因本公司並未公開99年度財務預測，故假設99年度稅前純益與97年度之稅前純益相同。

註2：各種籌資工具之資金成本分別為：銀行借款利率為1.37%、現金增資為0.00%及轉換公司債之贖回殖利率假設為1.00%；假設所籌資金在99年度3月上旬完成，則98年度資金成本計算期間約為9.5個月。

- 註3：銀行借款係以本公司本次預計償還銀行借款利率 1.37% 計算(259,000 仟元 $\times$ 1.37% $\times$ 9.5/12=2,429 仟元)。
- 註4：現金增資成本係以承銷手續費為公開承銷金額之 2.5% 計算(259,000 仟元 $\times$ 10% $\times$ 2.5%=560 仟元)
- 註5：假設轉換公司債全數未轉換，以市場平均贖回殖利率 1.00% 加計承銷手續費 5,000 仟元計算(259,000 仟元 $\times$ 1.00% $\times$ 9.5/12+5,000 仟元=6,773 仟元)。
- 註6：因 99 年度尚未召開股東常會決議 98 年之股利分配，並暫假設無員工紅利、盈餘及資本公積轉增資，且亦假設本公司可轉換公司債未有轉換。
- 註7：假設現金增資以每股 37 元估算之，以籌資 259,000 仟元為基礎，預計增加股數 7,000 仟股，假設 99 年 3 月上旬新股發行，97 年期末股數及期末加權平均流通在外股數預計分別為 47,372 仟股(40,372+7,000)及 45,914 仟股(40,372+7,000 $\times$ 9.5/12)。
- 註8：係調整後稅前純益/期末加權平均流通在外股數。

## 1. 對每股盈餘稀釋之影響

### (1) 對每股盈餘稀釋之影響

由以上分析，經比較各種籌資工具，本公司以銀行借款及發行轉換公司債方式募集資金，99 年度於可轉債全數未轉換之情況下，其 99 年度預估之每股稅前盈餘分別為 3.87 元及 3.76 元；若採現金增資，每股稅前盈餘因股本膨脹稀釋後約為 3.44 元，其稀釋效果雖較其他籌資方式稍高，惟其效益不僅可節省利息費用負擔且可立即提升其自有資本比率；整體而言，本公司現階段以現金增資方式募集資金，將有助於掌握長期資金來源，對未來之業績發展提供必要且適當之資金需求，再者以當前之市況，如財務結構不佳或銀行借款餘額過高之企業，將面臨相當大之經營風險，若再採行銀行借款或發行轉換公司債等負債型籌資工具，將降低其自有資本率，且對每年之資金調度造成負擔，有違穩健經營原則，同時除會影響銀行授信額度及未來財務調度之資金成本外，亦將影響未來財務結構及償債能力，故本公司選擇辦理現金增資募集資金確有其必要性及合理性。

### (2) 對財務負擔之影響

本公司此次辦理現金增資募集資金主要係用於償還銀行借款與充實營運資金，而可能之籌資管道包括銀行借款、發行普通公司債、發行轉換公司債、現金增資發行普通股、發行海外存託憑證及海外轉換公司債。經考量當前之市況，為提昇財務之穩定性，故將持續採取股本擴充之方式來支應。假設本次計畫所需資金 259,000 仟元若以銀行借款籌措支應，依平均銀行借款利率 1.37%、資金挹注時點為 99 年 3 月上旬計算，99 年度預計額外增加之利息費用為 2,429 仟元，整體負債比率無法降低，另目前利率處於低檔水準，正逐步向上攀升，且未來尚須面臨還本之壓力，將使公司之財務負擔加重；如以辦理現金增資方式支應，除可降低本公司之資金成本，減輕利息負擔，亦可使其資金趨向長期穩定，有助於公司中長期發展，雖然股本會迅速膨脹，其稀釋效果較其他籌資方式高，惟在未來沒有到期還本壓力且可立即有效改善公司財務結構之考量下，故本次選擇以現金增資方式來籌措資金應屬合理。

(3)對股權之可能稀釋情形及對現有股東權益之影響

本公司本次辦理現金增資發行新股採公開申購方式，扣除保留員工認購 10%及公開承銷 10%外，原股東依原持股比率認購 80%之新股，在計算股權之稀釋效果時，假設新股發行價格為 37 元，分析辦理現金增資發行新股對原股東之持股將造成之最大稀釋比率為 2.96%。由下述計算結果顯示，本公司本次現金增資發行新股對原股東股權之最大可能稀釋效果為 2.96%，稀釋效果應屬不大，故對現有股東權益尚無重大影響。

$$\begin{aligned} & \text{新股發行對原股東股權稀釋比率} \\ = & 1 - \frac{\text{已發行並流通在外普通股股數} + \text{原股東依股權比例認購新股}}{\text{已發行並流通在外普通股股數} + \text{本次增資發行新股股數}} \\ = & 1 - \frac{40,372 \text{ 仟股} + (70,000 \text{ 仟元} / 10 \text{ 元}) * 80\%}{40,372 \text{ 仟股} + (70,000 \text{ 仟元} / 10 \text{ 元})} \\ = & 1 - \frac{45,972 \text{ 仟股}}{47,372 \text{ 仟股}} \\ = & 1 - 97.04\% \\ = & 2.96\% \end{aligned}$$

5.以低於票面金額發行股票者，應說明公司折價發行新股之必要與合理性、未採用其他籌資方式之原因及其合理性暨所沖減資本公積或保留盈餘之數額：不適用

(八) 說明本次發行價格、轉換價格、交換價格或認股價格之訂定方式

本次發行價格係依據本公司近期股價走勢及未來展望，並符合中華民國證券商業同業公會「承銷商輔導發行公司募集與發行有價證券自律規則」之規定下，與承銷商共同議定之。

(九) 資金運用概算及可能產生之效益

1. 如為收購其他公司、擴建或新建固定資產者，應說明本次計畫完成後，預計可能增加之產銷量、值、成本結構(含總成本及單位成本)、獲利能力之變動情形、產品品質之改善情形及其他可能產生之效益：不適用。
2. 如為轉投資其他公司，應列明下列事項：不適用。
3. 如為充實營運資金、償還債務者，應列明下列事項：
  - (1) 公司債逐年到期金額、償還計畫及預計財務負擔減輕情形、目前營運資金狀況、所需之資金額度及預計運用情形，並列示所編製之申報年度及未來一年度各月份之現金收支預測表

崧騰股份有限公司98年度預計現金收支表

單位：新臺幣千元

項目	Jan-98	Feb-98	Mar-98	Apr-98	May-98	Jun-98	Jul-98	Aug-98	Sep-98	Oct-98	Nov-98	Dec-98	合計
期初現金餘額(1)	98,075	148,896	151,948	142,089	166,476	159,227	172,215	151,006	165,239	158,512	121,667	118,613	
加：非融資性收入(2)													
應收款項收現	69,973	118,248	87,140	93,758	87,803	84,550	83,940	81,623	116,171	110,652	79,099	51,964	1,064,920
出售短期投資	-	-	-	-	-	-	-	-	-	-	-	-	0
其他	0	0	0	0	13	49	6	4	4	0	4	45	125
合計(2)	69,973	118,248	87,140	93,758	87,815	84,599	83,946	81,627	116,175	110,652	79,103	52,009	1,065,045
減：非融資性支出(3)													
應付款項付現	19,117	110,703	61,226	62,721	71,504	60,023	72,139	61,135	83,048	118,779	69,576	30,630	820,602
薪資及費用付現	9,430	7,849	10,294	10,388	9,803	10,933	8,940	10,938	9,098	11,934	10,423	11,527	121,558
購買固定資產	189	-	406	642	-	-	2,300	-	-	-	1,500	-	5,037
長期及短期投資付現	-	-	-	-	230	199	1,095	-	-	-	-	-	1,523
支付所得稅	-	-	-	-	8,341	-	-	-	11,829	-	-	-	20,171
其他支出	415	1,643	74	619	186	457	680	320	-	827	659	488	6,369
合計(3)	29,152	120,195	72,000	74,370	90,065	71,611	85,155	72,394	103,976	131,541	82,158	42,645	975,260
需求最低現金餘額(4)	120,000	120,000	120,000	120,000	120,000	120,000	120,000	120,000	120,000	120,000	120,000	120,000	
所需資金總額(5)=(3)+(4)	149,152	240,195	192,000	194,370	210,065	191,611	205,155	192,394	223,976	251,541	202,158	162,645	
融資前可供支用(餘絀)現金淨額 (6)=(1)+(2)-(5)	18,896	26,948	47,089	41,476	44,227	52,215	51,006	40,239	57,438	17,623	(1,387)	7,978	
融資淨額(7)													
發行新股或可轉債													0
借款(還款)	10,000	5,000	-25,000	5,000	-5,000	-	-20,000	5,000	25,000	-	-	-344	(344)
一年內到期之長期負債	-	-	-	-	-	-	-	-	-	-	-	-	0
董監事酬勞	-	-	-	-	-	-	-	-	-	-4,559	-	-	(4,559)
現金股利及員工紅利	-	-	-	-	-	-	-	-	-43,926	-11,397	-	-	
合計(7)	10,000	5,000	(25,000)	5,000	(5,000)	0	(20,000)	5,000	(18,926)	(15,956)	0	(344)	
期末現金餘額 (8)=(1)+(2)-(3)+(7)	148,896	151,948	142,089	166,476	159,227	172,215	151,006	165,239	158,512	121,667	118,613	127,634	

崧騰股份有限公司99年度預計現金收支表

單位：新臺幣千元

項目	Jan-99	Feb-99	Mar-99	Apr-99	May-99	Jun-99	Jul-99	Aug-99	Sep-99	Oct-99	Nov-99	Dec-99	合計
期初現金餘額(1)	127,634	103,117	86,671	310,699	265,655	206,691	166,833	144,082	144,803	81,144	96,737	134,380	
加：非融資性收入(2)													
應收款項收現	101,889	86,565	84,609	92,362	62,833	81,498	100,041	109,531	123,073	132,821	139,932	138,820	1,253,974
出售短期投資	-	-	-	-	-	-	-	-	-	-	-	-	0
其他	0	0	0	0	15	56	4	4	4	4	4	55	145
合計(2)	101,890	86,565	84,609	92,363	62,848	81,554	100,044	109,535	123,077	132,824	139,935	138,875	1,254,119
減：非融資性支出(3)													
應付款項付現	89,584	69,045	62,550	95,635	85,693	103,557	108,835	95,959	73,758	89,641	88,515	88,357	1,051,129
薪資及費用付現	12,036	31,390	13,303	12,371	12,089	14,319	11,570	11,258	11,158	11,265	12,345	10,938	164,042
購買固定資產	200	300	1,720	2,000	580	2,000	500	-	-	-	-	-	7,300
長期及短期投資付現	-	-	-	-	-	-	-	-	-	-	-	-	0
支付所得稅	-	-	-	-	18,000	-	-	-	15,000	-	-	-	33,000
其他支出	4,438	2,128	1,367	2,120	450	1,537	1,890	1,597	1,550	370	1,432	370	19,250
合計(3)	106,259	102,864	78,940	112,126	116,812	121,413	122,795	108,814	101,466	101,276	102,292	99,665	1,274,721
需求最低現金餘額(4)	120,000	120,000	120,000	120,000	120,000	120,000	120,000	120,000	120,000	120,000	120,000	120,000	
所需資金總額(5)=(3)+(4)	226,259	222,864	198,940	232,126	236,812	241,413	242,795	228,814	221,466	221,276	222,292	219,665	
融資前可供支用(餘絀)現金淨額 (6)=(1)+(2)-(5)	3,265	(33,182)	(27,660)	170,935	91,691	46,833	24,082	24,803	46,414	(7,308)	14,380	53,591	
融資淨額(7)													
發行新股或可轉債	-	-	259,000	-	-	-	-	-	-	-	-	-	259,000
借款(還款)	-20,147	-147	-5,641	-25,280	-5,000	-	-	-	-	-	-	-	(56,216)
一年內到期之長期負債	-	-	-	-	-	-	-	-	-	-	-	-	0
董監事酬勞	-	-	-	-	-	-	-	-	-	-4,559	-	-	
現金股利及員工紅利	-	-	-	-	-	-	-	-	-85,270	-11,397	-	-	(96,667)
合計(7)	(20,147)	(147)	218,359	(25,280)	(5,000)	0	0	0	(85,270)	(15,956)	0	0	
期末現金餘額 (8)=(1)+(2)-(3)+(7)	103,117	86,671	310,699	265,655	206,691	166,833	144,082	144,803	81,144	96,737	134,380	173,591	

(2) 就公司申報(請)年度及預計未來一年度應收帳款收款與應付帳款付款政策、資本支出計畫、財務槓桿及負債比率(或自有資產與風險性資產比率)，說明償債或充實營運資金之原因。

a. 應收帳款收款與應付帳款付款政策

本公司對一般客戶收款天數主要為 90~150 天，對關係人之收款天數亦同。惟依本公司在基於尋求穩定且兼具成長之客戶原則下，所主要往來之終端客戶，皆係各產業之領導龍頭廠商抑或國際大廠，與國際大廠互動雖可取得穩定之營業收入來源，惟亦伴隨著較強之議價能力及較長之收款天數，致使本公司之收款天數皆達 100 到 120 天之水準。以本公司過去年度之前十大客戶視之，其收款天期皆已達至少 90 天，故本公司 96、97 年度及 98 年度第 3 季之平均收款天數，分別為 108 天、107 天及 148 天，其中 98 年第三季收款天數較長係因本公司 98 年度業績受全球經濟局勢低迷影響，營收規模至第三季方有較明顯成長，致使當季季末之應收款項較高，故應收帳款收款天數較往常為高。惟隨本公司業績持續成長，全球經濟復甦，本公司之應收帳款天數應回復正常水準，預估 98 及 99 年度應收帳款收款天數仍將持續成長，預估分別為 116.60 天及 115.08 天。

在付款政策方面，本公司主要付款對象係自製品主要原料之供應商或加工廠商，付款天期約為月結 90 天~150 天，本公司 96、97 年度及 98 年度第 3 季之平均付款天數，分別為 117 天、117 天及 137 天，98 年第三季之平均付款天數較長係同於同期之應收帳款週轉天數，主因係本公司 98 年業績係於第三季表現較佳所致。本公司並預估 98 及 99 年度應付帳款付款天數分別為 114.52 及 116.10 天。

b. 資本支出計畫

本公司 98 年度及 99 年度之資本支出計畫，主要係機器設備之汰舊換新，預估 98 及 99 年度分別為 5,037 仟元及 7,300 仟元。

c. 財務槓桿度及負債比率

財務槓桿度係為衡量公司舉債經營之財務風險，評估利息費用對於營業利益之影響度，財務槓桿度數值越高表示公司所承受之財務風險越大。本公司 95 至 97 年度槓桿度分別為 1.02 次、1.01 次及 1.01 次，顯示本公司著重於本公司之財務風險，降低對銀行之依存度，以避免因槓桿度使

用過大而使公司曝露在不必要之財務風險，在本公司預估於 99 年將可望於業績有較大幅度之成長，故本公司持續強化本公司財務結構並增加其未來競爭力之期望，本次籌資計畫之償還銀行借款及充實營運資金係具備其必要性。

本公司 95~97 年度及 98 年度前三季負債占資產比率分別為 44.64%、38.91%、33.81% 及 36.66%，呈現逐年下降之趨勢，其主係因營運持續成長而使淨值增加所致，另本公司預期 99 年度隨整體經濟局勢逐步復甦，兼且本公司之業績將持續擴張，營運資金需求將隨業績成長而擴大，為避免因銀行借款增加致使負債比率有所提升，而影響本公司之財務結構及財務彈性，故本次籌資計畫之將償還銀行借款及充實營運資金，以提高自有資金比率，其實有其必要性。

(3) 增資計畫如用於償債者，應說明原借款用途及其效益達成情形。若原借款係用以購買營建用地或支付營建工程款者，應就預計自購置該營建用地至營建個案銷售完竣所需之資金總額、不足資金之來源及各階段資金投入及工程進度，說明原借款原因，並就認列損益之時點、金額說明預計可能產生效益及其達成情形：

單位：新臺幣仟元

建築物地址	借款銀行	契約起訖日期	原借款金額	98/10 借款餘額	借款利率
桃園市經國路 888 號 3F	玉山銀行	93.06.15~108.06.15	11,000,000	7,660,707	1.37%
桃園市經國路 888 號 4F	第一商業銀行	97.01.31~107.01.31	11,000,000	9,316,773	1.36%
桃園市經國路 888 號 9F	玉山銀行	97.02.04~112.02.04	10,000,000	9,523,808	1.36%

本公司本次預計償還銀行借款，其主要係發生於 93 年度及 97 年度之房屋貸款，其係支應本公司目前營運處所之房屋貸款，本公司營運處所係位於桃園市經國路 888 號 7 樓，後隨本公司之業績擴展，隨逐步買下同一棟大樓之 3 樓、4 樓及 9 樓，因位屬同棟大樓，利於本公司內部資訊及資源整合，另為求降低首次資金支付金額，本公司係採用貸款方式買入，下表為本公司自 93 年至 97 年之業績表現，本公司在營業收入與稅後淨利方面呈現逐年成長之趨勢，顯示本公司配合業績之成長而逐步擴充營運處所，係具備其必要性及合理性。

	93 年度	94 年度	95 年度	96 年度	97 年度
營業收入	443,114	522,800	767,917	1,033,065	1,131,155
營業毛利	89,110	118,009	184,401	256,409	264,481
營業利益	368	7,332	59,155	110,929	94,201
稅前純益	79,251	77,739	100,191	146,398	158,531
稅後淨利	63,751	65,139	82,631	115,098	126,631

4. 如為購買營建用地或支付營建工程款者，應詳列預計自購買土地至營建個案銷售完竣所需之資金總額、不足資金之來源及各階段資金投入及工程進度，並就認列損益之時點、金額說明預計可能產生效益：不適用。
5. 如為購買未完工程並承受賣方未履行契約者，應列明買方轉讓理由、受讓價格決定依據及受讓過程對契約相對人權利義務之影響：不適用。

三、本次受讓他公司股份發行新股應記載事項  
不適用。

四、本次併購發行新股應記載事項  
不適用。



肆、財務概況

一、最近五年度簡明財務資料

(一)簡明資產負債表及損益表

1.簡明資產負債表

單位：新台幣仟元

年 度 項 目	最近五年度財務資料(註1)					當年度截至 98年9月30日 財務資料(註2)	
	93年	94年	95年	96年	97年		
流動資產	278,576	314,636	382,529	531,551	486,106	564,484	
基金及投資	263,531	406,537	444,626	531,178	594,394	645,941	
固定資產	60,033	64,820	59,150	78,728	101,148	101,032	
無形資產	2,126	1,795	2,628	2,264	285	285	
其他資產	11,981	13,869	13,350	10,688	6,680	7,057	
資產總額	616,247	801,657	902,283	1,154,409	1,188,613	1,318,799	
流動負債	分配前	142,158	276,100	312,058	359,558	290,917	380,608
	分配後	169,079	300,629	340,505	412,205	334,844	-
長期負債	21,633	17,621	13,636	9,650	25,864	23,999	
其他負債	60,371	69,594	77,095	79,928	85,085	78,900	
負債總額	分配前	224,162	363,315	402,789	449,136	401,866	483,507
	分配後	251,083	387,844	431,236	501,783	445,793	-
股本	207,000	227,700	255,160	323,360	366,054	403,723	
資本公積	113,056	113,056	113,056	185,848	185,848	186,834	
保留盈餘	分配前	86,202	103,720	133,151	186,962	218,252	239,395
	分配後	38,581	51,731	71,864	91,621	125,057	-
金融商品未實現 損益	-	-	-	-	-	-	
累積換算調整數	(14,173)	(6,134)	(1,873)	9,103	16,593	5,311	
未認列為退休金 成本之淨損失	-	-	-	-	-	-	
股東權益 總額	分配前	392,085	438,342	499,494	705,273	786,747	835,292
	分配後	365,164	413,813	471,047	652,626	742,820	-

註1：係經會計師查核簽證。

註2：係經會計師核閱。

## 2.簡明損益表

單位：新台幣仟元

年 度 項 目	最近五年度財務資料(註1)					當年度截至 98年9月30日 財務資料(註2)	
	93年	94年	95年	96年	97年		
營業收入	443,114	522,800	767,917	1,033,065	1,131,155	830,467	
營業毛利	89,110	117,047	184,931	256,192	264,481	182,326	
營業損益	368	9,070	59,155	110,929	94,201	52,455	
營業外收入及利益	95,902	69,664	43,977	39,835	69,164	71,539	
營業外費用及損失	17,019	995	2,941	4,366	4,834	4,719	
繼續營業部門 稅前損益	79,251	77,739	100,191	146,398	158,531	119,275	
繼續營業部門 損益	63,751	65,139	82,631	115,098	126,631	101,675	
停業部門損益	-	-	-	-	-	-	
非常損益	-	-	-	-	-	-	
會計原則變動 之累積影響數	-	-	-	-	-	-	
本期損益	63,751	65,139	82,631	115,098	126,631	101,675	
每股 盈餘	追溯前	3.08	2.86	3.24	3.92	3.46	2.52
	追溯後	1.99	2.05	2.53	3.46	3.14	-

註1：係經會計師查核簽證。

註2：係經會計師核閱。

(二)影響上述財務報表作一致性比較之重要事項如會計變動、公司合併或營業部門停工等及其發生對當年度財務報表之影響

### 1.95年度

崧騰企業股份有限公司自民國九十五年一月一日起，採用新發布之財務會計準則公報第三十四號「金融商品之會計處理準則」及第三十六號「金融商品之表達與揭露」，以及其他相關公報配合新修訂之條文。

### 2.96年度

崧騰企業股份有限公司自民國九十五年一月一日起，採用新發布之財務會計準則公報第三十四號「金融商品之會計處理準則」及第三十六號「金融商品之表達與揭露」，以及其他相關公報配合新修訂之條文。

### 3.97年度

崧騰企業股份有限公司自民國九十七年一月一日起，依(九六)基秘字第○五二號函規定，將員工紅利及董監酬勞作為費用，而非盈餘分配。

### 4.98上半年度

崧騰企業股份有限公司自民國九十八年一月一日起，採用新修訂之

財務會計準則第十號「存貨之會計處理準則」；自民國九十七年一月一日起，依（九六）基祕字第○五二號函規定，將員工紅利及董監酬勞作為費用，而非盈餘分配。

(三)最近五年度簽證會計師姓名及查核意見

1.最近五年度簽證會計師姓名及查核意見

年度	會計師事務所名稱	簽證會計師姓名	意見
93 年度	勤業眾信會計師事務所	陳清祥、邵志明	無保留意見
94 年度	勤業眾信會計師事務所	郭政弘、邵志明	無保留意見
95 年度	勤業眾信會計師事務所	邵志明、郭政弘	修正式無保留意見
96 年度	勤業眾信會計師事務所	邵志明、郭政弘	無保留意見
97 年度	勤業眾信會計師事務所	邵志明、郭政弘	修正式無保留意見
98 年 上半年度	勤業眾信會計師事務所	邵志明、許秀明	修正式無保留意見

2.最近五年度更換會計師之情事

- (1)93年度：為因應本公司申請補辦公開發行，故財務報表委由勤業眾信會計師事務所陳清祥及邵志明會計師查核簽證。
- (2)94年度：因配合勤業眾信會計師事務所內部調整，由原任簽證會計師陳清祥及邵志明會計師更換為郭政弘及邵志明會計師。
- (3)95年度~97年度：皆無更換會計師之情事。
- (4)98年上半年度：因配合勤業眾信會計師事務所內部調整，由原任簽證會計師郭政弘及邵志明會計師更換為邵志明及許秀明會計師。

(四)財務分析

1.最近五年度財務分析(個別報表財務比例分析)

分析項目		最近五年度財務分析(註一)					當年度截至 98年9月30 日財務分析 (註二)	
		93年	94年	95年	96年	97年		
財務結構 (%)	負債占資產比率	36.38	45.32	44.64	38.91	33.81	36.66	
	長期資金占固定資產比率	689.15	703.43	858.79	908.09	803.39	850.51	
償債能力 %	流動比率	195.96	113.98	122.39	147.83	167.09	148.31	
	速動比率	178.30	106.12	111.98	141.38	152.57	137.82	
	利息保障倍數	62.01	117.90	107.47	96.94	144.21	-	
經營能力	應收款項週轉率(次)	2.19	2.65	2.88	3.36	3.41	3.25	
	平均收現日數	167	138	127	108	107	112	
	存貨週轉率(次)	14.40	19.47	25.01	30.54	28.59	21.72	
	應付款項週轉率(次)	3.42	2.37	2.44	3.11	3.68	3.8	
	平均銷貨日數	25	19	15	12	13	17	
	固定資產週轉率(次)	7.38	8.07	12.85	13.12	11.18	10.95	
	總資產週轉率(次)	0.72	0.65	0.85	0.89	0.95	0.63	
獲利能力	資產報酬率(%)	10.82	9.26	9.78	11.28	10.88	8.11	
	股東權益報酬率(%)	17.01	15.69	17.62	19.11	16.97	12.54	
	占實收資本比率(%)	營業利益	0.18	3.98	23.18	34.31	25.73	12.99
		稅前純益	38.29	34.14	39.27	45.27	43.31	29.54
	純益率(%)	14.39	12.46	10.76	11.14	11.19	12.24	
每股盈餘(元)	3.08	2.86	3.24	3.92	3.46	2.52		
現金流量	現金流量比率(%)	56.49	41.38	-	40.45	-	-27.76	
	現金流量允當比率(%)	-	35.86	7.24	68.20	73.16	-	
	現金再投資比率(%)	14.62	17.27	-	14.71	-	6.4	
槓桿度	營運槓桿度	242.15	13.01	3.12	2.31	2.81	3.48	
	財務槓桿度	-	1.08	1.02	1.01	1.01	1.00	

請說明最近二年度各項財務比率變動原因。(若增減變動未達 20% 者可免分析)

1. 利息保障倍數比率變動 48%,主要係本期淨利增加,相影響其利息保障倍數增加所致。
2. 營業利益占實收資本比率變動-25%主要係本期盈餘轉增資所致。
3. 營運槓桿度比率變動 21%,主要係本年度公司變動營業成本及費用增加所致。
4. 現金流量比率,現金流量允當比率及現金再投資比率減少,主要係來自營業活動之淨現金流量減少所致。

註 1：係經會計師查核簽證。

註 2：係經會計師核閱。

註 3：公開說明書本表末端，應列示如下之計算公式：

### 1. 財務結構

- (1) 負債占資產比率 = 負債總額 / 資產總額。  
(2) 長期資金占固定資產比率 = (股東權益淨額 + 長期負債) / 固定資產淨額。

### 2. 償債能力

- (1) 流動比率 = 流動資產 / 流動負債。  
(2) 速動比率 = (流動資產 - 存貨 - 預付費用) / 流動負債。  
(3) 利息保障倍數 = 所得稅及利息費用前純益 / 本期利息支出。

### 3. 經營能力

- (1) 應收款項(包括應收帳款與因營業而產生之應收票據)週轉率 = 銷貨淨額 / 各期平均應收款項(包括應收帳款與因營業而產生之應收票據)餘額。  
(2) 平均收現日數 = 365 / 應收款項週轉率。  
(3) 存貨週轉率 = 銷貨成本 / 平均存貨額。  
(4) 應付款項(包括應付帳款與因營業而產生之應付票據)週轉率 = 銷貨成本 / 各期平均應付款項(包括應付帳款與因營業而產生之應付票據)餘額。  
(5) 平均銷貨日數 = 365 / 存貨週轉率。  
(6) 固定資產週轉率 = 銷貨淨額 / 固定資產淨額。  
(7) 總資產週轉率 = 銷貨淨額 / 資產總額。

### 4. 獲利能力

- (1) 資產報酬率 = [稅後損益 + 利息費用 × (1 - 稅率)] / 平均資產總額。  
(2) 股東權益報酬率 = 稅後損益 / 平均股東權益淨額。  
(3) 純益率 = 稅後損益 / 銷貨淨額。  
(4) 每股盈餘 = (稅後淨利 - 特別股股利) / 加權平均已發行股數。(註 3)

### 5. 現金流量

- (1) 現金流量比率 = 營業活動淨現金流量 / 流動負債。  
(2) 淨現金流量允當比率 = 最近五年度營業活動淨現金流量 / 最近五年度(資本支出 + 存貨增加額 + 現金股利)。  
(3) 現金再投資比率 = (營業活動淨現金流量 - 現金股利) / (固定資產毛額 + 長期投資 + 其他資產 + 營運資金)。(註 4)

### 6. 槓桿度：

- (1) 營運槓桿度 = (營業收入淨額 - 變動營業成本及費用) / 營業利益(註 5)。  
(2) 財務槓桿度 = 營業利益 / (營業利益 - 利息費用)。

註 3：前項每股盈餘之計算公式，在衡量時應特別注意下列事項：

1. 以加權平均普通股股數為準，而非以年底已發行股數為基礎。
2. 凡有現金增資或庫藏股交易者，應考慮其流通期間，計算加權平均股數。
3. 凡有盈餘轉增資或資本公積轉增資者，在計算以往年度及半年度之每股盈餘時，應按增資比例追溯調整，無庸考慮該增資之發行期間。
4. 若特別股為不可轉換之累積特別股，其當年度股利(不論是否發放)應自稅後淨利減除或增加稅後淨損。特別股若為非累積性質，在有稅後淨利之情況，特別股股利應自稅後淨利減除；如為虧損，則不必調整。

註 4：現金流量分析在衡量時應特別注意下列事項：

1. 營業活動淨現金流量係指現金流量表中營業活動淨現金流入數。
2. 資本支出係指每年資本投資之現金流出數。
3. 存貨增加數僅在期末餘額大於期初餘額時方予計入，若年底存貨減少，則以零計算。
4. 現金股利包括普通股及特別股之現金股利。
5. 固定資產毛額係指扣除累計折舊前的固定資產總額。

註 5：發行人應將各項營業成本及營業費用依性質區分為固定及變動，如有涉及估計或主觀判斷，應注意其合理性並維持一致。

(五)會計科目重大變動說明

比較最近二年度資產負債表與損益表之會計科目，若金額變動達 10% 以上且金額達當年度資產總額百分之一者，其變動原因如下：

單位:新台幣仟元

年 度 會計科目	97 年 度		96 年 度		增 減 變 動		說 明
	金 額	%	金 額	%	金 額	%	
存貨	39,660	3	20,972	2	18,688	89	主要係因 97 年度營業規模成長,增加商品安全庫量所致
長期投資	594,394	50	531,178	46	63,216	12	主要係因認列子公司長投數及投資欣鋒及微智半導體所致。
固定資產淨額	101,148	8	78,728	7	22,420	28	主要係因 97 年購買 4 樓及 9 樓辦公室所致
應付帳款	26,215	2	17,206	1	9,009	52	主要係因原料購買增加所致
應付關係人款項	175,111	15	245,170	21	(70,059)	(29)	主要係因調整關係人交易條件所致
長期借款	25,864	2	9,650	1	16,214	168	主要係因 97 年購置辦公室向銀行申請房貸所致
股本	366,054	31	323,360	28	42,694	13	主要係因 97 年度辦理盈餘轉增資所致
保留盈餘	218,252	18	186,962	16	31,290	17	主要係因 97 年度獲利增加所致。
營業成本	866,674	77	776,656	75	90,018	12	主要係因營收成長,相關成本隨之增加所致

二、財務報表應記載事項

(一)最近二年度及最近期財務報表及會計師查核報告

請參閱第 80 頁至第 138 頁、第 174 頁至第 201 頁。

(二)最近一年度及最近期經會計師查核簽證或核閱之母子公司合併財務報表

請參閱第 139 頁至第 173 頁、第 202 頁至第 236 頁。

(三)發行人申報(請)募集發行有價證券後，截至公開說明書刊印日前，最近期經會計師查核簽證之財務報表

無。

### 三、財務概況其他重要事項

(一)公司及其關係企業最近二年度及截至公開說明書刊印日止，如有發生財務週轉困難情事，應列明其對公司財務狀況之影響

無。

(二)最近二年度及截至公開說明書刊印日止，有發生公司法第一百八十五條之情事

無。

(三)期後事項

無。

(四)其他

無。

### 四、財務狀況及經營結果之檢討分析

(一)財務狀況

最近二年度資產、負債及股東權益發生重大變動之主要原因及其影響，若影響重大者應說明未來因應計畫。

單位：新台幣仟元

項 目 \ 年 度	九 十 七 年 度	九 十 六 年 度	差 異	
			金 額	%
流 動 資 產	486,106	531,551	(45,445)	(8.55)
固 定 資 產	101,148	78,728	22,420	28.48
其 他 資 產	6,680	10,688	(4,008)	(37.50)
資 產 總 額	1,188,613	1,154,409	34,204	2.96
流 動 負 債	290,917	359,558	(68,641)	(19.09)
長 期 負 債	25,864	9,650	16,214	168.02
負 債 總 額	401,866	449,136	(47,270)	(10.52)
股 本	366,054	323,360	42,694	13.20
資 本 公 積	185,848	185,848	-	-
保 留 盈 餘	218,252	186,962	31,290	16.74
股 東 權 益 淨 額	786,747	705,273	81,474	11.55
<p>增減比例變動分析說明：(分析標準為差異金額達 10,000 且變動達 20%)</p> <p>1.長期負債增加為本年度借款增加所致。</p> <p>2.固定資產增加主要係本年度添購辦公室所致。</p>				

## (二)經營結果

### 1. 經營結果比較分析

單位:新台幣仟元

年 度	九 十 七 年 度	九 十 六 年 度	增 ( 減 ) 金 額	變 動 比 例 ( % )
銷貨收入	1,140,752	1,037,655	103,097	9.94
減：銷貨退回及折讓	9,597	4,590	5,007	109.08
銷貨收入淨額	1,131,155	1,033,065	98,090	9.50
銷貨成本	866,674	776,656	90,018	11.59
未實現銷貨毛利	-	(217)	217	100.00
銷貨毛利	264,481	256,192	8,289	3.24
營業費用	170,280	145,263	25,017	17.22
營業利益	94,201	110,929	(16,728)	(15.08)
營業外收入及利益	69,164	39,835	29,329	73.63
營業外費用及損失	4,834	4,366	468	10.72
稅前利益	158,531	146,398	12,133	8.29
所 得 稅	31,900	31,300	600	1.92
純 益	126,631	115,098	11,533	10.02

增減比例變動分析說明：(分析標準為差異金額達 10,000 且變動達 20%)

1.營業外收入及利益增加，主要係認列兌換淨益及子公司投資收益所致。

### 2. 銷貨毛利變動分析

單位:新台幣仟元

項 目	前 後 期 增 減 變 動 數	差 異 原 因			
		售 價 差 異	成 本 價 格 差 異	銷 售 組 合 差 異 數 量 差 異	
開關	18,125	70,033	(60,192)	(16,236)	48,887
插座	-6,336	(19,179)	3,741	(41,160)	77,633
其他	-3,500	(34,363)	33,201	(12,541)	16,738
說 明	銷貨毛利增加,主要係開關,毛利之原料價格上漲及銷貨量增加所致,造成有利的數量差異及售價差異,不利的成本差異。但在插座類因銷貨量增加但成本減少而造成有利的成本差異,不利的售價差異。				



### (三)現金流量

#### 1.最近二年度現金流量變動之分析

年 度	97 年度	96 年度	增 ( 減 ) 比 例 ( % )
現金流量比率 (%)	-	40.45	(40.45)
現金流量允當比率 (%)	73.16	68.20	4.96
現金再投資比率 (%)	-	14.71	(14.71)
增減比例變動分析說明： 現金流量比率及現金再投資比率減少，主要係來自營業活動之淨現金流量減少所致。 現金流量允當比率增加，主要係近五年度之資本支出及存貨增加額減少所致。			

#### 2.現金不足額之補救措施及流動情形分析：不適用

#### 3.未來一年現金流動性分析

單位：新台幣仟元

年初現金 餘 額	預計全年來自 營 業 活 動 淨 現 金 流 量	預 計 全 年 現 金 流 出 量	預 計 現 金 剩 餘 ( 不 足 ) 數 額	預 計 現 金 不 足 額 之 補 救 措 施	
				投資計劃	理財計劃
98,075	20,947	183,990	-64,968	-	259,000
本年度現金流量變動情形分析 營業活動：因銷售情形穩定成長，預計未來一年營業活動現金流入增加。 投資活動：主要係購置研發設備。 融資活動：預計融資活動之淨現金流入，主要係預計 99 年辦理現金增資以支應營運所需。					

### (四)最近年度重大資本支出對財務業務之影響

#### 1.重大資本支出之運用情形及資金來源

單位：新台幣仟元

計 劃 項 目	實際或預期 之 資 金 來 源	實際或預期 完 工 日 期	所需資金 總 額	實際或預定資金運用情形	
				97 年度	98 年度
購買電腦軟體	自有資金	98.12.31	2,319	7,090	2,319
研發設備	自有資金	98.12.31	4,860	6,930	4,860
購置辦公室及裝修	自有資金	98.12.31	850	23,000	850

## 2. 預計可能產生效益

- ① 提升生產基地製造能力，完成上游零件製造整合，以求更有效掌握關鍵零件之優勢。
- ② 擴充研發設備，提升研發測試能力，加速產品開發時程。

## (五) 最近年度轉投資政策、其獲利或虧損之主要原因、改善計畫及未來一年投資計畫

### 1. 本公司轉投資政策：

公司經營團隊於營運需求或公司未來成長之考量等因素進行轉投資，並成立投資專案小組提出投資計畫，投資專案小組就組織型態、投資目的、新事業之設置地點、市場狀況、業務發展、可能合資對象、持股比例、參考價格及財務狀況等項目進行詳細評估，並作成投資案評估建議表，以供決策當局作為投資決策之依據。此外，本公司針對已投資之事業亦隨時掌握被投資事業經營狀況，分析投資成效，以利決策當局作為投資後管理之追蹤評估。

### 2. 轉投資獲利或虧損之主要原因、改善計畫及未來投資計畫：

單位：新台幣仟元

轉投資事業	97 年度 認列之投資損益	獲利或虧損主要原因
Solteam Holdings (Samoa) Co., LTD.	32,103	轉投資之事業已具經營規模，產生轉投資效益。
捷騰光電(股)公司	29,561	營運狀況良好，產生投資收益。

### 3. 未來一年投資計畫：

本公司未來仍將綜合客戶需求、產業競爭力及區域風險考量作為轉投資佈局之依據。

## (六) 其他重要事項

無。

## 伍、特別記載事項

### 一、內部控制制度執行狀況

(一)最近三年度會計師提出之內部控制改進建議：

年 度	會計師建議改進事項	改善情形
95	無	無
96	無	無
97	無	無

(二)內部稽核發現重大缺失之改善情形：無重大缺失。

(三)內部控制聲明書：參閱本公開說明書第 77 頁。

(四)委託會計師專案審查內部控制制度之會計師審查報告：無。

二、委託行政院金融監督管理委員會核准或認可之信用評等機構所出具之評等報告不適用。

三、證券承銷商評估總結意見

詳第 78 頁。

四、律師法律意見書

詳第 79 頁。

五、由發行人填寫並經會計師複核之案件檢查表彙總意見

不適用。

六、前次募集與發行有價證券於申報生效(申請核准)時經證期局通知應自行改進事項之改進情形

無。

七、本次募集與發行有價證券於申報生效(申請核准)時經證期局通知應補充揭露之事項

無。

八、公司初次上市、上櫃或前次及最近三年度申報(請)募集與發行有價證券時，於公開說明書中揭露之聲明書或承諾事項及其目前執行情形

詳第 237 頁。

九、最近年度及截至公開說明書刊印日止董事或監察人對董事會通過重要決議有不同意見且有記錄或書面聲明者，其主要內容

無。

十、最近年度及截至公開說明書刊印日止，公司及其內部人員依法被處罰、公司對其內部人員違反內部控制制度規定之處罰、主要缺失與改善情形

無。

十一、其他必要補充說明事項

## 十二、公司治理運作情形

### (一)董事會運作情形資訊

本屆董事會開會 4 次(A)，董事監察人出席情形如下：

職稱	姓名(註1)	實際出(列)席次數 B	委託出席次數	實際出(列)席率(%)【B/A】(註2)	備註
董事長	張俊雲	4	-	100	
董事	黃崇雲	4	-	100	
董事	許鴻租	4	-	100	
董事	蔡明旭	4	-	100	
董事	曾文政	4	-	100	
董事	郭彭益	4	-	100	
獨立董事	黃朝國	3	-	75	
獨立董事	李伯謙	3	-	75	
獨立董事	林博文	4	-	100	

其他應記載事項：

- 一、證交法第 14 條之 3 所列事項暨其他經獨立董事反對或保留意見且有紀錄或書面聲明之董事會議決事項，應敘明董事會日期、期別、議案內容、所有獨立董事意見及公司對獨立董事意見之處理：無。
- 二、董事對利害關係議案迴避之執行情形，應敘明董事姓名、議案內容、應利益迴避原因以及參與表決情形：本公司 94、95 年度及 98 年度截至 10 月 31 日止，董事會未發生董事因利害關係而迴避議案表決或討論之情形。
- 三、當年度及最近年度加強董事會職能之目標（例如設立審計委員會、提昇資訊透明度等）與執行情形評估：

#### (一)加強董事會職能

本公司目前設有董事九席，董事會除每季至少開會一次外，另訂有董事會議事規則，以提升董事會之運作效率及決策能力，而董事會成員均能審慎審閱公司管理決策、營運目標、年度預算及監督主要資本支出與投資處分等重大決策，對公司事務進行客觀判斷，以及遴選適任之內部稽核主管，確保內部控制之有效性，俾防範弊端。另本公司於 94 年 6 月 28 日經股東常會決議通過為公司董監事承保董監事責任保險，另於 96 年 5 月 28 日經股東常會決議通過將購買董監責任險納入公司章程，並已投保完成，以降低分散公司及股東重大損害之風險。此外，為強化董事會職能以期建立董事會興利及防弊之功能，本公司自 98 年 6 月起正式聘請外部專家加入董事會擔任獨立董事，目前設有三席獨立董事。本公司為強化董事對於公司治理、相關法規及專業知識的熟悉，均定期安排參加外部教育訓練專業課程。

#### (二)提昇資訊透明度等

- 1.本公司及子公司之財務報表，均委託勤業眾信會計師事務所定期查核簽證，對於法令所要求之各項資訊公開，均能正確及時完成。
- 2.本公司已建立發言人制度並妥善利用公開資訊系統，使股東及利害關係人能充分瞭解公司之財務業務狀況以及實施公司治理之情形。
- 3.本公司業已指派專人負責公司財務業務相關揭露事項，並依規定揭露相關財

業務訊息於主管機關指定之網站。

4.本公司依相關法令規定，於重大事件發生時，在法定期間內發佈重大訊息，並說明該事件對公司財務業務之影響，使公司財務業務資訊之傳遞更為透明。

5.本公司已架設中英文網站提供公司簡介及產品相關資訊。

註1：董事、監察人屬法人者，應揭露法人股東名稱及其代表人姓名。

註2：

(1)年度終了日前有董事監察人離職者，應於備註欄註明離職日期，實際出席率(%)則以其在職期間董事會開會次數及其實際出席次數計算之。

(2)年度終了日前，如有董事監察人改選者，應將新、舊任董事監察人均予以填列，並於備註欄註明該董事監察人為舊任、新任或連任及改選日期。實際出席率(%)則以其在職期間董事會開會次數及其實際出席次數計算之。

註3：本屆董事、監察人選任日期：98年6月23日。

(二)審計委員會運作情形資訊：

最近年度審計委員會開會 2 次(A)，獨立董事出席情形如下：

職稱	姓名	實際出席次數(B)	委託出席次數	實際出席率(%) (B/A)(註)	備註
獨立董事	黃朝國	2	-	100	
獨立董事	李伯謙	2	-	100	
獨立董事	林博文	2	-	100	

其他應記載事項：

一、證交法第14條之5所列事項暨其他未經審計委員會通過，而經全體董事三分之二以上同意之議決事項，應敘明董事會日期、期別、議案內容、審計委員會決議結果以及公司對審計委員會意見之處理：無此情形。

二、獨立董事對利害關係議案迴避之執行情形，應敘明獨立董事姓名、議案內容、應利益迴避原因以及參與表決情形：無此情形。

三、獨立董事與內部稽核主管及會計師之溝通情形(例如就公司財務、業務狀況進行溝通之事項、方式及結果等)：無

註：

\*年度終了日前有獨立董事離職者，應於備註欄註明離職日期，實際出席率(%)則以其在職期間審計委員會開會次數及其實際出席次數計算之。

\*年度終了日前，有獨立董事改選者，應將新、舊任獨立董事均予以填列，並於備註欄註明該獨立董事為舊任、新任或連任及改選日期。實際出席率(%)則以其在職期間審計委員會開會次數及其實際出席次數計算之。

(三)公司治理運作情形及其與上市上櫃公司治理實務守則差異情形及原因：

項目	運作情形	與上市上櫃公司治理實務守則差異情形及原因
一、公司股權結構及股東權益		
(一)公司處理股東建議或糾紛等問題之方式	(一)本公司已設有發言人處理股東建議或糾紛問題，若涉及法律相關問題，將再委託法務人員辦理。	(一)與「上市上櫃公司治理實務守則」無重大差異。

項目	運作情形	與上市上櫃公司治理實務守則差異情形及原因
<p>(二) 公司掌握實際控制公司之主要股東及主要股東之最終控制者名單之情形</p> <p>(三) 公司建立與關係企業風險控管機制及防火牆之方式</p>	<p>(二) 本公司以設置專人管理相關資訊，能隨時掌握實際控制公司之主要股東及主要股東之最終控制者名單，並與主要股東關係良好，能隨時掌握控制。</p> <p>(三) 本公司訂有「子公司管理辦法」，稽核人員並定期監督執行。</p>	<p>(二) 與「上市上櫃公司治理實務守則」無重大差異。</p> <p>(三) 與「上市上櫃公司治理實務守則」無重大差異。</p>
<p>二、董事會之組成及職責</p> <p>(一) 公司設置獨立董事之情形</p> <p>(二) 定期評估簽證會計師獨立性之情形</p>	<p>(一) 本公司已設獨立董事。</p> <p>(二) 本公司董事會已配合法令範，其所聘任之簽證會計師對於其直接或間接利害關係已予迴避，充分監守超然獨立精神。</p>	<p>(一) 與「上市上櫃公司治理實務守則」無重大差異。</p> <p>(二) 與「上市上櫃公司治理實務守則」無重大差異。</p>
<p>三、建立與利害關係人溝通管道之情形</p>	<p>利害關係人如有需求可隨時聯絡公司。</p>	<p>與「上市上櫃公司治理實務守則」無重大差異。</p>
<p>四、資訊公開</p> <p>(一) 公司架設網站，揭露財務業務及公司治理資訊之情形</p> <p>(二) 公司採行其他資訊揭露之方式（如架設英文網站、指定專人負責公司資訊之蒐集及揭露、落實發言人制度、法人說明會過程放置公司網站等）</p>	<p>(一) 本公司已架設網站提供公司簡介及產品相關資訊。</p> <p>(二) 本公司指定專人負責於公開資訊觀測站申報主管機關規定之應揭露資訊，並選派適任人選擔任發言人及代理發言人。</p>	<p>(一) 投資人可利用公開資訊觀測站瞭解本公司財務業務等情形。</p> <p>(二) 與「上市上櫃公司治理實務守則」無重大差異。</p>
<p>五、公司設置提名或薪酬委員會等功能委員會之運作情形</p>	<p>本公司尚未設置提名或薪酬委員會，惟已設置二席獨立董事，一席具獨立職能監察人。</p>	<p>本公司將視未來需要評估設置。</p>
<p>六、公司如依據「上市上櫃公司治理實務守則」訂有公司治理實務守則者，請敘明其運作與所訂公司治理實務守則之差異情形：本公司尚未訂有公司治理實務守則，惟本公司已將公司治理精神包含於各內部控制制度中，以推動公司治理運作。</p>		

項目	運作情形	與上市上櫃公司治理實務守則差異情形及原因
<p>七、其他有助於瞭解公司治理運作情形之重要資訊(如員工權益、僱員關懷、投資者關係、供應商關係、利害關係人之權利、董事及監察人進修之情形、風險管理政策及風險衡量標準之執行情形、客戶政策之執行情形、公司為董事及監察人購買責任保險之情形等)：</p>		
<p>員工福利措施、進修、訓練、退休制度與其實施狀況以及勞資間之協議與各項員工權益維護措施情形：</p>		
<p>1. 員工福利措施</p>	<p>(1) 本公司職員依法參加勞工保險，所有員工及眷屬亦依規定參加全民健康保險。  (2) 針對同仁訓練需求，開辦新進人員、專業技術、管理才能、自我啟發等各類訓練課程，提供員工完整之專業技能養成及自我成長啟發。  (3) 每年提供員工旅遊補助。  (4) 每年年終尾牙舉行聚餐與摸彩。  (5) 公司內設有圖書閱報區等設施，提供員工休閒交誼之最佳活動場所。  (6) 職工福利委員會：公司依法成立職工福利委員會，並依規定按期提撥福利基金，同仁以公開方式選舉福利委員，並舉辦各項福利活動。</p>	
<p>2. 退休制度與其實施情形</p>	<p>公司依照勞基法之規定對正式聘用員工訂有退休辦法，並依規定組成勞工退休準備金監督委員會及按月提撥退休準備金，同時以該委員會名義存入台灣銀行(原中央信託局)專戶，由該委員會監督管理。自九十四年七月一日起，員工選擇適用勞工退休金條例之退休制度者，按其每月薪資百分之 6% 提撥至勞工保險局之個人退休金專戶。</p>	
<p>3. 其他重要協議</p>	<p>公司一向致力於提升員工待遇、福利及改善工作環境，致力維持勞資溝通管道之暢通，使員工之各項困難、需求及問題均能獲得各級主管之重視及妥善處理。</p>	

項目	運作情形	與上市上櫃公司治理實務守則差異情形及原因
八、如有公司治理自評報告或委託其他專業機構之公司治理評鑑報告者，應敘明其自評（或委外評鑑）結果、主要缺失（或建議）事項及改善情形：		
評量結果		
公司之公司治理制度推動情形依評鑑指標評量結果初步雖已達標準，但於民國 97 年 12 月 11 日中華公司治理協會召開之評量會議中，未獲公司治理協會評量委員會之出席委員超過 2/3 之同意，因而未能獲得「CG6004 通用版公司治理制度評量認證證書」，甚為可惜。		
評量委員會整體意見		
整體優點	<ol style="list-style-type: none"> <li>1. 公司董事長重視公司治理文化建構，董事會運作採合議制，積極溝通與互動，值得肯定。</li> <li>2. 公司董事具備不同專業背景關注產業環境及客戶動態，與經營階層互動良好，有助於公司治理制度之推展。</li> </ol>	
建議	<ol style="list-style-type: none"> <li>1. 公司股票於民國九十六年十一月上櫃買賣，資訊公開與揭露評鑑得分較低，尚有極大改善空間。</li> <li>2. 監察人應積極列席董事會，並應強化其獨立性。</li> <li>3. 公司雖於核決權限表中明訂董事長被授權之權限，但董事長在董事會休會期間之授權範圍宜於公司董事會議事規範中敘明，建議改善。</li> <li>4. 公司建立經理人及董監事與董事會之績效評估制度。</li> <li>5. 股東會開會日期宜避免熱門開會日期，以確保股東會參與股東大會之權益。</li> <li>6. 公司年報中宜揭露法人投資者的主要股東名單。</li> </ol>	
註一：董事及監察人進修之情形，參考臺灣證券交易所股份有限公司所發布之「上市上櫃公司董事、監察人進修推行要點參考範例」之規定。		
註二：如為證券商、證券投資信託事業、證券投資顧問事業及期貨商者，應敘明風險管理政策、風險衡量標準及保護消費者或客戶政策之執行情形。		
註三：所稱公司治理自評報告，係指依據公司治理自評項目，由公司自行評估並說明，各自評項目中目前公司運作及執行情形之報告。		

(四)履行社會責任情形

公司對於環境保護一向不遺餘力，舉凡研發設計、材料選用、生產製程等，我們一律遵循 ROHS 國際規範運作，排除任何可能對環境造成污染破壞的因子，同時也透過 ISO14001 的導入，使公司產製的產品均能符合環境管理物質標準規範及相關法令法規的要求。我們於 2003 年獲得臺灣區同業中第一家 SONY GREEN PARTNER 之認證及後續 ISO14001 認證取得，即說明我們在此所作的努力及獲致的成果。

(五)公司如有訂定公司治理守則及相關規章者，應揭露其查詢方式

本公司尚未訂定公司治理實務守則，故不適用。

(六)最近年度及截至公開說明書刊印日止，與財務報告有關人士辭職解任情形：無。

(七)其他足以增進對公司治理運作情形之瞭解的重要資訊，得一併揭露：無。



## 陸、重要決議

### 一、與本次發行有關之決議文(節錄)

崧騰企業股份有限公司  
九十八年第四次臨時董事會議事錄

時 間：中華民國九十八年十二月二十三日下午二時

地 點：本公司會議室

主 席：張俊雲

董事出席狀況：

出席董事：張俊雲、黃崇雲、許鴻租、蔡明旭、郭彭益(許鴻租代)、曾文政(張俊雲代)、

黃朝國(李伯謙代)、林博文、李伯謙，計 9 人

請假董事：無

缺席董事：無

列 席：管理總處副總經理：邱素卿

記 錄：簡雅琪

### 壹、報告事項

#### 一、現金增資發行新股之價格，提請報告。

(一)本公司申報以現金增資發行普通股 7,000,000 股，每股面額 10 元，業經行政院金融監督管理委員會 98 年 12 月 16 日金管證發字第 0980065586 函同意在案，本次現金增資發行新股每股發行價格以新台幣 37 元溢價發行。

#### (二)價格計算依據及說明：

##### 1. 價格計算之參考因素

以本公司股票在證券櫃檯買賣中心截至98年12月23日最近前一個營業日(即98年12月22日)、前三個營業日(即98年12月18日至98年12月22日)、前五個營業日(即98年12月16日至98年12月22日)之平均收盤價，擇一作為計算新股發行價格之參考。

##### 2. 價格計算之說明

(1) 以98年12月23日為基準日往前計算，本公司前一、三、五之平均收

盤價分別為53.1元、53.23元及52.02元，以前五個營業日之每股平均收盤價52.02元作為計算之參考價格。

- (2) 考量本次增資募集之市場整體狀況與股價變化等因素後，經本公司與承銷商共同議定，本次每股發行價格為37元，為前述參考價格之71.13%，符合證券主管機關之規定，其價格之訂定應屬合理。

## 貳、討論事項

### 第一案

案由：擬訂定現金增資發行新股認股基準日、停止過戶日及相關事宜，提請討論。

說明：

- 一、本公司申報以現金增資發行普通股 7,000,000 股，每股面額 10 元，業經行政院金融監督管理委員會 98 年 12 月 16 日金管證發字第 0980065586 號函同意在案。
  - 二、本次現金增資依公司法第 267 條規定，保留 10%即 700,000 股由本公司員工認購，並依證券交易法第 28 條之一規定，提撥發行新股總額 10%即 700,000 股對外公開承銷，其餘 80%即 5,600,000 股由原股東按認股基準日股東名簿記載之持股比例認購，每仟股暫定可認購 137.32107 股(以 10 月 22 日股本 40,780,340 股計算)，認購不足一股之畸零股，自認股基準日起二日內由股東自行併湊。原股東及員工放棄認股之股份或併湊不足一股之畸零股，授權董事長洽特定人按發行價格認購。
  - 三、若本公司已發行之員工認股權憑證，於本次決議之停止轉換期前，遇有執行轉換而使本公司增發新股之情事，實際每仟股得認購股數將依認股基準日股東名簿登載股數計算。
  - 四、本次現金增資發行新股，其權利、義務與原發行之普通股股份相同。
  - 五、擬訂 99 年 1 月 20 日為本次現金增資認股基準日，並依公司法第 165 條規定自 99 年 1 月 16 日至 99 年 1 月 20 日為停止過戶日，原股東暨員工繳款期間為 99 年 1 月 22 日至 99 年 2 月 23 日。
  - 六、擬訂 99 年 2 月 26 日為現金增資發行新股基準日。
  - 七、本次決議未盡事宜或以上日期或期限如因法令或客觀環境而須變更，授權董事長全權處理。
- 決議：全體出席董事無異議照案通過。

參、臨時動議：無

肆、散會：下午二時三十分

崧騰企業股份有限公司  
內部控制制度聲明書

日期：98年03月31日

本公司民國 97 年 01 月 01 日至 97 年 12 月 31 日之內部控制制度，依據自行檢查的結果，謹聲明如下：

- 一、本公司確知建立、實施和維護內部控制制度係本公司董事會及經理人之責任，本公司業已建立此一制度。其目的係在對營運之效果及效率（含獲利、績效及保障資產安全等）、財務報導之可靠性及相關法令之遵循等目標的達成，提供合理的確保。
- 二、內部控制制度有其先天限制，不論設計如何完善，有效之內部控制制度亦僅能對上述三項目標之達成提供合理的確保；而且，由於環境、情況之改變，內部控制制度之有效性可能隨之改變。惟本公司之內部控制制度設有自我監督之機制，缺失一經辨認，本公司即採取更正之行動。
- 三、本公司係依據「公開發行公司建立內部控制制度處理準則」（以下簡稱「處理準則」）規定之內部控制制度有效性之判斷項目，判斷內部控制制度之設計及執行是否有效。該「處理準則」所採用之內部控制制度判斷項目，係為依管理控制之過程，將內部控制制度劃分為五個組成要素：1.控制環境，2.風險評估，3. 控制作業，4.資訊及溝通，及5.監督。每個組成要素又包括若干項目。前述項目請參見「處理準則」之規定。
- 四、本公司業已採用上述內部控制制度判斷項目，檢查內部控制制度之設計及執行的有效性。
- 五、本公司基於前項檢查結果，認為本公司上開期間的內部控制制度（含對子公司之監督與管理），包括知悉營運之效果及效率目標達成之程度、財務報導之可靠性及相關法令之遵循有關的內部控制制度等之設計及執行係屬有效，其能合理確保上述目標之達成。
- 六、本聲明書將成為本公司年報及公開說明書之主要內容，並對外公開。上述公開之內容如有虛偽、隱匿等不法情事，將涉及證券交易法第二十條、第三十二條、第一百七十一條及第一百七十四條等之法律責任。
- 七、本聲明書業經本公司民國 98 年 03 月 31 日董事會通過，出席董事 6 人中，有 0 人持反對意見，餘均同意本聲明書之內容，併此聲明。

崧騰企業股份有限公司

董事長：張俊雲 簽章

總經理：曾文政 簽章

## 承銷商總結意見

崧騰企業股份有限公司(以下簡稱崧騰公司或該公司)本次為辦理現金增資發行普通股7,000仟股，每股面額為新台幣壹拾元整，預計發行總金額為70,000仟元，依法向行政院金融監督管理委員會提出申報。業經本承銷商採用必要之輔導及評估程序，包括實地了解崧騰企業股份有限公司之營運狀況，與公司董事、經理人、及其他相關人員面談或舉行會議，蒐集、整理、查證及比較分析相關資料等，予以審慎評估。特依行政院金融監督管理委員會「發行人募集與發行有價證券處理準則」及中華民國證券商業同業公會「發行人募集與發行有價證券承銷商評估報告應行記載事項要點」及「證券承銷商受託辦理發行人募集與發行有價證券承銷商評估報告之評估查核程序」規定，出具本承銷商總結意見。

依本承銷商之意見，崧騰企業股份有限公司本次募集與發行有價證券符合「發行人募集與發行有價證券處理準則」及相關法令之規定，暨其計畫具可行性及必要性，其資金用途、進度及預計可能產生效益亦具合理性。

日盛證券股份有限公司

負責人：趙永飛

承銷部門主管：張喬翔

中 華 民 國 九 十 八 年 十 一 月 三 十 日

## 律師法律意見書

崧騰企業股份有限公司本次為募集與發行柒佰萬股，每股面額新台幣(下同)拾元整，並以每股參拾貳元溢價發行，共計募集貳億貳仟肆佰萬元整，向行政院金融監督管理委員會提出申報。經本律師採取必要審核程序，包括實地瞭解，與公司董事、經理人及相關人員面談或舉行會議，蒐集、整理、查證公司議事錄、重要契約及其他相關文件、資料，並參酌相關專家之意見等，特依「發行人募集與發行有價證券處理準則」規定，出具本法律意見書。

依本律師意見，崧騰企業股份有限公司本次向行政院金融監督管理委員會提出之法律事項檢查表所載事項，並未發現有違反法令致影響有價證券募集與發行之情事。

此 致

崧騰企業股份有限公司

宏德法律事務所  
呂康德律師

中 華 民 國 九 十 八 年 十 一 月 二 十 七 日

## 會計師查核報告

崧騰企業股份有限公司 公鑒：

崧騰企業股份有限公司民國九十六年及九十五年十二月三十一日之資產負債表，暨民國九十六年及九十五年一月一日至十二月三十一日之損益表、股東權益變動表及現金流量表，業經本會計師查核竣事。上開財務報表之編製係管理階層之責任，本會計師之責任則為根據查核結果對上開財務報表表示意見。

本會計師係依照會計師查核簽證財務報表規則及一般公認審計準則規劃並執行查核工作，以合理確信財務報表有無重大不實表達。此項查核工作包括以抽查方式獲取財務報表所列金額及所揭露事項之查核證據、評估管理階層編製財務報表所採用之會計原則及所作之重大會計估計，暨評估財務報表整體之表達。本會計師相信此項查核工作可對所表示之意見提供合理之依據。

依本會計師之意見，第一段所述財務報表在所有重大方面係依照證券發行人財務報告編製準則、商業會計法及商業會計處理準則中與財務會計準則相關之規定暨一般公認會計原則編製，足以允當表達崧騰企業股份有限公司民國九十六年及九十五年十二月三十一日之財務狀況，暨民國九十六及九十五年度之經營成果與現金流量。

崧騰企業股份有限公司自民國九十五年一月一日起，採用新發布之財務會計準則公報第三十四號「金融商品之會計處理準則」及第三十六號「金融商品之表達與揭露」，以及其他相關公報配合新修訂之條文。

崧騰企業股份有限公司民國九十六年度財務報表重要會計科目明細表，主要係供補充分析之用，亦經本會計師採用第二段所述之查核程序予以查核。據本會計師之意見，該等科目明細表在所有重大方面與第一段所述財務報表相關資訊一致。

崧騰企業股份有限公司及其子公司民國九十六年度之合併財務報表，業經本會計師查核竣事，並於民國九十七年三月十日出具無保留意見之查核報告，備供參考。

勤業眾信會計師事務所

會計師 邵 志 明

會計師 郭 政 弘

財政部證券暨期貨管理委員會核准文號  
台財證六字第 0930128050 號

財政部證券暨期貨管理委員會核准文號  
台財證六字第 0920123784 號

中 華 民 國 九 十 七 年 三 月 十 日

崧騰企業股份有限公司

資 產 負 債 表

民國九十六年及九十五年十二月三十一日

單位：除每股面額為新台幣元外，餘係仟元

代 碼	資 產	九十六年十二月三十一日		九十五年十二月三十一日		代 碼	負 債 及 股 東 權 益	九十六年十二月三十一日		九十五年十二月三十一日	
		金 額	%	金 額	%			金 額	%	金 額	%
	流動資產						流動負債				
1100	現金 (附註三)	\$ 181,645	16	\$ 45,983	5	2100	短期借款 (附註七)	\$ 21,000	2	\$ 45,000	5
1120	應收票據—減備抵呆帳 390 仟元後之淨額 (附註二)	16,070	1	20,298	2	2120	應付票據	7,118	1	24,411	3
1140	應收帳款—減備抵呆帳九十六年 3,700 仟元，九十五年 2,641 仟元後之淨額 (附註二)	299,874	26	261,367	29	2140	應付帳款	17,206	1	12,138	1
1150	應收關係人款項 (附註二及十四)	6,416	-	10,979	1	2150	應付關係人款項 (附註十四)	245,170	21	193,483	21
1200	存貨—淨額 (附註二及四)	20,972	2	29,892	4	2160	應付所得稅 (附註二及十一)	22,295	2	7,004	1
1298	其他流動資產 (附註二、十一及十四)	6,574	1	19,121	2	2170	應付費用	35,472	3	25,174	3
11XX	流動資產合計	<u>531,551</u>	<u>46</u>	<u>387,640</u>	<u>43</u>	2270	一年內到期之長期銀行借款 (附註八及十五)	3,986	-	3,986	-
1420	採權益法之長期股權投資 (附註二及五)	<u>531,178</u>	<u>46</u>	<u>444,626</u>	<u>49</u>	2298	其他流動負債	7,311	1	5,973	1
	固定資產 (附註二、六及十五)					21XX	流動負債合計	<u>359,558</u>	<u>31</u>	<u>317,169</u>	<u>35</u>
	成 本					2420	長期銀行借款 (附註八及十五)	<u>9,650</u>	<u>1</u>	<u>13,636</u>	<u>2</u>
1501	土 地	29,700	3	29,700	3		其他負債				
1521	建 築 物	16,714	1	16,714	2	2810	應計退休金負債 (附註二及九)	5,293	1	5,667	-
1531	機器設備	16,241	1	16,241	2	2860	遞延所得稅負債 (附註二及十一)	73,986	6	70,996	8
1681	什項設備	17,605	2	16,500	2	2880	遞延利益 (附註二)	649	-	432	-
15X1		80,260	7	79,155	9	28XX	其他負債合計	<u>79,928</u>	<u>7</u>	<u>77,095</u>	<u>8</u>
15X9	減：累積折舊	<u>22,862</u>	<u>2</u>	<u>20,005</u>	<u>2</u>	2XXX	負債合計	<u>449,136</u>	<u>39</u>	<u>407,900</u>	<u>45</u>
		57,398	5	59,150	7	3110	股本—每股面額 10 元，額定 50,000 仟股；發行九十六年 32,336 仟股，九十五年 25,516 仟股	<u>323,360</u>	<u>28</u>	<u>255,160</u>	<u>28</u>
1670	未完工程	<u>21,330</u>	<u>2</u>	-	-	3210	資本公積—股票溢價	<u>185,848</u>	<u>16</u>	<u>113,056</u>	<u>12</u>
15XX	固定資產淨額	<u>78,728</u>	<u>7</u>	<u>59,150</u>	<u>7</u>		保留盈餘				
1770	遞延退休金成本 (附註二及九)	<u>2,264</u>	-	<u>2,628</u>	-	3310	法定公積	31,019	3	22,877	3
	其他資產					3350	未分配盈餘	<u>155,943</u>	<u>13</u>	<u>110,274</u>	<u>12</u>
1830	遞延費用—淨額 (附註二)	9,831	1	13,088	1	33XX	保留盈餘合計	<u>186,962</u>	<u>16</u>	<u>133,151</u>	<u>15</u>
1880	其 他	857	-	262	-	3420	累積換算調整數	<u>9,103</u>	<u>1</u>	( <u>1,873</u> )	-
18XX	其他資產合計	<u>10,688</u>	<u>1</u>	<u>13,350</u>	<u>1</u>	3XXX	股東權益淨額	<u>705,273</u>	<u>61</u>	<u>499,494</u>	<u>55</u>
1XXX	資 產 總 計	<u>\$ 1,154,409</u>	<u>100</u>	<u>\$ 907,394</u>	<u>100</u>		負債及股東權益總計	<u>\$ 1,154,409</u>	<u>100</u>	<u>\$ 907,394</u>	<u>100</u>

後附之附註係本財務報表之一部分。

(請參閱勤業眾信會計師事務所民國九十七年三月十日查核報告)

董事長：張俊雲

經理人：曾文政

會計主管：邱素卿



崧騰企業股份有限公司

損 益 表

民國九十六年及九十五年一月一日至十二月三十一日

單位：除每股盈餘為新台幣元外，餘係仟元

代碼	九 十 六 年 度		九 十 五 年 度		
	金 額	%	金 額	%	
4110	營業收入（附註二及十四）	\$1,037,655	100	\$ 770,611	100
4190	減：退回及折讓	4,590	-	2,694	-
4100	營業收入淨額	1,033,065	100	767,917	100
5110	營業成本（附註十四）	776,656	75	583,516	76
		256,409	25	184,401	24
5920	已（未）實現銷貨毛利（附註二）	( 217)	-	530	-
5910	營業毛利	256,192	25	184,931	24
	營業費用（附註十二）				
6100	行銷費用	37,304	4	33,086	4
6200	管理費用	64,220	6	51,390	7
6300	研究費用	43,739	4	41,300	5
6000	營業費用合計	145,263	14	125,776	16
6900	營業利益	110,929	11	59,155	8
	營業外收入及利益				
7121	按權益法認列之投資利益	37,629	4	41,189	6
7480	其他	2,206	-	2,788	-
7100	營業外收入及利益合計	39,835	4	43,977	6

（接次頁）

(承前頁)

代碼		九 十 六 年 度		九 十 五 年 度	
		金 額	%	金 額	%
	營業外費用及損失				
7510	利息費用 (附註六)	\$ 1,526	-	\$ 941	-
7570	存貨跌價及呆滯損失	1,650	1	1,850	1
7880	其 他	<u>1,190</u>	-	<u>150</u>	-
7500	營業外費用及損失 合計	<u>4,366</u>	<u>1</u>	<u>2,941</u>	<u>1</u>
7900	稅前利益	146,398	14	100,191	13
8110	所得稅 (附註二及十一)	<u>31,300</u>	<u>3</u>	<u>17,560</u>	<u>2</u>
9600	純 益	<u>\$ 115,098</u>	<u>11</u>	<u>\$ 82,631</u>	<u>11</u>
代碼		稅 前	稅 後	稅 前	稅 後
9750	每股盈餘 (附註十三)				
	基本每股盈餘	<u>\$ 4.98</u>	<u>\$ 3.92</u>	<u>\$ 3.48</u>	<u>\$ 2.87</u>

後附之附註係本財務報表之一部分。

(請參閱勤業眾信會計師事務所民國九十七年三月十日查核報告)

董事長：張俊雲

經理人：曾文政

會計主管：邱素卿

崧騰企業股份有限公司

股東權益變動表

民國九十六年及九十五年一月一日至十二月三十一日

單位：除每股現金股利為新台幣元外，餘係仟元

	發行 股數	股本 金額	資本公積－股票 溢價（附註十）	保留盈餘 法定公積	盈餘 未分配盈餘	（附註十） 合計	累積換算調整數 （附註二）	股東權益淨額
九十五年一月一日餘額	22,770	\$ 227,700	\$ 113,056	\$ 16,363	\$ 87,357	\$ 103,720	(\$ 6,134)	\$ 438,342
九十四年度盈餘分配								
法定公積	-	-	-	6,514	( 6,514)	-	-	-
員工紅利	469	4,690	-	-	( 4,690)	( 4,690)	-	-
董監事酬勞	-	-	-	-	( 1,759)	( 1,759)	-	( 1,759)
股票股利－10%	2,277	22,770	-	-	( 22,770)	( 22,770)	-	-
現金股利－1元	-	-	-	-	( 22,770)	( 22,770)	-	( 22,770)
九十五年度純益	-	-	-	-	82,631	82,631	-	82,631
認列被投資公司股權淨值變動	-	-	-	-	( 1,211)	( 1,211)	-	( 1,211)
按權益法認列之累積換算調整數	-	-	-	-	-	-	4,261	4,261
九十五年十二月三十一日餘額	25,516	255,160	113,056	22,877	110,274	133,151	( 1,873)	499,494
九十五年度盈餘分配								
法定公積	-	-	-	8,142	( 8,142)	-	-	-
員工紅利	732	7,324	-	-	( 7,324)	( 7,324)	-	-
董監事酬勞	-	-	-	-	( 2,931)	( 2,931)	-	( 2,931)
股票股利－10%	2,552	25,516	-	-	( 25,516)	( 25,516)	-	-
現金股利－1元	-	-	-	-	( 25,516)	( 25,516)	-	( 25,516)
現金增資－九十六年十一月	3,536	35,360	72,792	-	-	-	-	108,152
九十六年度純益	-	-	-	-	115,098	115,098	-	115,098
按權益法認列之累積換算調整數	-	-	-	-	-	-	10,976	10,976
九十六年十二月三十一日餘額	32,336	\$ 323,360	\$ 185,848	\$ 31,019	\$ 155,943	\$ 186,962	\$ 9,103	\$ 705,273

後附之附註係本財務報表之一部分。

（請參閱勤業眾信會計師事務所民國九十七年三月十日查核報告）

董事長：張俊雲

經理人：曾文政

會計主管：邱素卿

崧騰企業股份有限公司

現金流量表

民國九十六年及九十五年一月一日至十二月三十一日

單位：新台幣仟元

	<u>九十六年度</u>	<u>九十五年度</u>
營業活動之現金流量：		
純益	\$ 115,098	\$ 82,631
折舊及攤銷	11,561	14,868
壞帳損失	1,059	700
存貨跌價及呆滯損失	1,650	1,850
採權益法認列之被投資公司發放現金股利	4,920	6,150
按權益法認列之投資利益	( 37,629)	( 41,189)
處分固定資產淨損	51	147
遞延所得稅	4,558	10,384
未(已)實現銷貨毛利	217	( 530)
營業資產及負債之淨變動		
應收票據	4,228	7,282
應收帳款	( 39,566)	( 90,872)
應收關係人款項	4,563	18,880
存貨	7,270	( 14,973)
其他流動資產	1,086	( 594)
應付票據	( 17,293)	( 5,916)
應付帳款	5,068	5,550
應付關係人款項	51,687	( 17,351)
應付所得稅	15,291	5,379
應付費用	10,298	5,365
其他流動負債	1,338	3,043
應計退休金負債	( 10)	194
營業活動之淨現金流入(出)	<u>145,445</u>	<u>( 9,002)</u>
投資活動之現金流量：		
取得採權益法之長期股權投資	( 32,974)	-
購置固定資產	( 22,907)	( 2,067)
處分固定資產價款	20	50
遞延費用增加	( 5,046)	( 6,742)
其他資產增加	( 595)	( 67)
投資活動之淨現金流出	<u>( 61,502)</u>	<u>( 8,826)</u>

(接次頁)

(承前頁)

	<u>九十六年度</u>	<u>九十五年度</u>
融資活動之現金流量：		
短期借款增加(減少)	(\$ 24,000)	\$ 45,000
長期銀行借款減少	( 3,986)	( 3,986)
董監事酬勞	( 2,931)	( 1,759)
現金股利	( 25,516)	( 22,770)
現金增資	<u>108,152</u>	<u>-</u>
融資活動之淨現金流入	<u>51,719</u>	<u>16,485</u>
現金淨增加(減少)	135,662	( 1,343)
年初現金餘額	<u>45,983</u>	<u>47,326</u>
年底現金餘額	<u>\$ 181,645</u>	<u>\$ 45,983</u>
現金流量資訊之補充揭露：		
支付利息(不含資本化利息)	<u>\$ 1,592</u>	<u>\$ 884</u>
支付所得稅	<u>\$ 11,451</u>	<u>\$ 1,731</u>
不影響現金流量之投資及融資活動：		
應收子公司帳款轉列長期股權投資	<u>\$ 9,893</u>	<u>\$ -</u>
一年內到期之長期銀行借款	<u>\$ 3,986</u>	<u>\$ 3,986</u>

後附之附註係本財務報表之一部分。

(請參閱勤業眾信會計師事務所民國九十七年三月十日查核報告)

董事長：張俊雲

經理人：曾文政

會計主管：邱素卿

崧騰企業股份有限公司

財務報表附註

民國九十六及九十五年度

(除另予註明外，金額係以新台幣仟元為單位)

公司沿革

本公司於八十一年八月經核准設立，八十八年八月吸收合併欣帝股份有限公司，主要從事電源開關及插座等電子零組件之研發、製造與銷售。

本公司於九十五年六月經財團法人中華民國證券櫃檯買賣中心核准興櫃股票買賣；另於九十六年八月經該中心董事會決議通過並於九十六年十一月上櫃掛牌買賣。

本公司九十六及九十五年底之員工人數分別為 111 人及 98 人。

重要會計政策之彙總說明

本財務報表係依照證券發行人財務報告編製準則、商業會計法、商業會計處理準則及一般公認會計原則編製。依照前述準則、法令及原則編製財務報表時，本公司對於備抵呆帳、存貨跌價損失、固定資產折舊及退休金等之提列，必須使用合理之估計金額，因估計通常係在不確定情況下作成之判斷，因此可能與將來實際結果有所差異。

重要會計政策彙總說明如下：

資產與負債區分流動與非流動之標準

流動資產包括現金及主要為交易目的而持有之資產，以及預期於資產負債表日後一年內變現之資產；固定資產及其他不屬於流動資產之資產為非流動資產。流動負債為資產負債表日後一年內清償之負債，負債不屬於流動負債者為非流動負債。

收入認列暨應收款項及備抵呆帳

銷貨收入係於貨物之所有權及風險移轉時認列，因其獲利過程大部分已完成，且已實現或可實現；銷貨退回及折讓係於實際發生當年度列為銷貨之減項，相關銷貨成本則列為銷貨成本之減項。

銷貨收入係按本公司與買方所協議交易對價之公平價值衡量；惟銷貨收入之對價為一年期以內之應收款時，其公平價值與到期值差異不大且交易量頻繁，則不按設算利率計算公平價值。

去料加工時，加工產品之所有權及風險並未移轉，是以本公司去料時不做銷貨處理。

備抵呆帳係按應收款項之可收現性估列。本公司係依據對客戶之應收帳款帳齡分析、信用評等及經濟環境等因素，定期評估應收帳款之收回可能性。

#### 存 貨

存貨係按月加權平均成本與市價（除原物料按重置成本外，餘按淨變現價值）孰低計價，並針對久滯存貨提列跌價損失。

#### 採權益法計價之長期股權投資

採權益法之長期股權投資，係以投資成本加（或減）按持股比例認列被投資公司之純益（或純損）計算。被投資公司發生純益（或純損）時，認列投資利益（或損失）。被投資公司認列之累積換算調整數，依當年度之持股比例認列，作為長期股權投資之加（或減）項。被投資公司增發新股時，若未按持股比例認購，致使投資比例發生變動，並因而使投資成本與所取得股權淨值發生差額，則調整資本公積或保留盈餘。發放現金股利時則作為投資減項。

被投資公司發放股票股利時，不列為投資收益，僅註記股數增加。

出售時之成本按移動平均法計算。

#### 固定資產

固定資產係按成本減累積折舊計價。重大更新及改良，作為資本支出；修理及維護支出，則作為當年度費用。

倘固定資產以其相關可回收金額衡量帳面價值有重大減損時，就其減損部分認列損失。嗣後若固定資產可回收金額增加時，將減損損失之迴轉認列為利益，惟固定資產於減損損失迴轉後之帳面價值，不得超過該項資產在未認列減損損失之情況下，減除應提列折舊後之帳面價值。

固定資產折舊，係按直線法依照下列耐用年數計提：建築物，五十年；機器設備，二至八年；什項設備，三至八年。固定資產耐用年限屆滿仍繼續使用者，依原折舊方法按估計可繼續使用年數計提。

固定資產處分時，除沖銷其相關成本及累積折舊外，所發生損益列為當年度損益。

#### 員工認股權

發行酬勞性員工認股權憑證，本公司選擇採用內含價值法處理，酬勞成本於符合認股權計畫所規定之員工服務年限內逐期認列為費用。

#### 退休金

屬確定給付之退休金，係按精算結果認列退休金費用。未認列過渡性淨給付義務及退休金損益分別按十八年及員工平均剩餘服務年限攤銷。

屬確定提撥之退休金，係於員工提供服務之期間，將應提撥之退休金數額認列為當年度費用。

#### 遞延費用

包括產品認證費及系統設計費等，採直線法按三至五年攤銷。

#### 遞延利益

本公司與子公司間因順流交易所產生之未實現利益，全數予以遞延。遞延利益帳列其他負債，俟實現時，始認列為利益。

#### 所得稅

所得稅係作跨期間所得稅分攤，即暫時性差異及未使用投資抵減之所得稅影響數，認列為遞延所得稅資產或負債。遞延所得稅資產再評估其可實現性提列備抵評價金額。遞延所得稅資產或負債依其相關資產或負債之分類劃分為流動或非流動項目，無相關之資產或負債者，依預期回轉期間之長短劃分為流動或非流動項目。

因購置設備或技術、研究發展、人才培訓及股權投資等所產生之所得稅抵減，採當期認列法處理。



以前年度所得稅之調整，包含於當年度所得稅。

未分配盈餘加徵 10% 之所得稅，於股東會決議年度認列為費用。

#### 外幣交易及外幣報表之換算

非衍生性商品之外幣交易所產生之各項外幣資產、負債、收入或費用，按交易日之即期匯率折算新台幣金額入帳。外幣資產及負債實際收付結清時所產生之兌換差額，作為當年度損益。

資產負債表日之外幣貨幣性資產或負債，按該日即期匯率予以調整，兌換差額列為當年度損益。

外幣長期投資採權益法者，以被投資公司之外幣財務報表換算後所得之股東權益作為依據，兌換差額列入累積換算調整數，作為股東權益之調整項目。

#### 現 金

	九 十 六 年 十二月三十一日	九 十 五 年 十二月三十一日
庫存現金	\$ 697	\$ 558
銀行支票及活期存款	<u>180,948</u>	<u>45,425</u>
	<u>\$181,645</u>	<u>\$ 45,983</u>

#### 存貨－淨額

	九 十 六 年 十二月三十一日	九 十 五 年 十二月三十一日
商 品	\$ 15,111	\$ 20,837
原 物 料	<u>7,241</u>	<u>10,937</u>
	22,352	31,774
減：備抵跌價損失	<u>1,380</u>	<u>1,882</u>
	<u>\$ 20,972</u>	<u>\$ 29,892</u>

#### 採權益法之長期股權投資

	九 十 六 年 十二月三十一日		九 十 五 年 十二月三十一日	
	<u>帳列金額</u>	<u>持股%</u>	<u>帳列金額</u>	<u>持股%</u>
未上市櫃公司				
SOLTEAM HOLDINGS	\$480,776	100.0	\$415,005	100.0
捷騰光電公司	<u>50,402</u>	76.4	<u>29,621</u>	76.4
	<u>\$531,178</u>		<u>\$444,626</u>	

上述採權益法之長期股權投資及其相關之投資利益，係按經會計師查核之同期間財務報表計算。

所有子公司之帳目已併入編製九十六年度合併財務報表。

本公司於九十六年一月經董事會決議終止 SOLTEAM HOLDINGS 轉投資之上騰電子（東莞）公司（持股 100%）營運，相關損失已估列入帳。

#### 固定資產

累積折舊之明細如下：

	九 十 六 年 十二月三十一日	九 十 五 年 十二月三十一日
建築物	\$ 2,361	\$ 2,033
機器設備	7,659	6,142
什項設備	12,842	11,830
	<u>\$ 22,862</u>	<u>\$ 20,005</u>

九十五年度計算資本化利息之利率為 2.21%，帳列利息費用係減除資本化利息 56 仟元後之淨額。

#### 短期借款

係銀行信用借款，年利率九十六及九十五年底分別為 2.45% 及 2.2-2.3%。

#### 長期銀行借款

係銀行擔保借款，按月付息，按季償還本金，至一〇八年六月償清，年利率九十六及九十五年底分別為 2.88-3.11% 及 2.80-2.97%。

#### 退休金

適用「勞工退休金條例」之退休金制度，係屬確定提撥退休辦法，依員工每月薪資 6% 提撥至勞工保險局之個人退休金專戶。本公司九十六及九十五年度認列之退休金成本分別為 3,340 仟元及 2,720 仟元。

適用「勞動基準法」之退休金制度，係屬確定給付退休辦法。依該辦法規定，退休金之支付係根據員工服務年資及其退休前六個月之平均基本薪資計算。員工之退休金係每月按員工薪資總額 2% 提撥退休準備金，交由勞工退休準備金監督委員會管理，並以該委員會名義存入台灣銀行（原中央信託局，於九十六年間併入台灣銀行）。

屬確定給付退休辦法之退休金相關資訊揭露如下：

淨退休金成本

	九 十 六 年 度	九 十 五 年 度
服務成本	\$ 450	\$ 617
利息成本	458	414
退休基金資產預計報酬	( 159)	( 149)
攤銷數	416	344
淨退休金成本	<u>\$ 1,165</u>	<u>\$ 1,226</u>

退休基金提撥狀況與帳載應計退休金負債之調節

	九 十 六 年 十二月三十一日	九 十 五 年 十二月三十一日
給付義務		
既得給付義務	\$ -	\$ -
非既得給付義務	<u>11,857</u>	<u>10,900</u>
累積給付義務	11,857	10,900
未來薪資增加之影響數	<u>5,194</u>	<u>5,764</u>
預計給付義務	17,051	16,664
退休基金資產公平價值	( <u>6,564</u> )	( <u>5,233</u> )
提撥狀況	10,487	11,431
未認列過渡性淨給付義務	( 5,162 )	( 5,506 )
未認列退休金損失	( 2,296 )	( 2,886 )
補列之退休金負債	<u>2,264</u>	<u>2,628</u>
應計退休金負債	<u>\$ 5,293</u>	<u>\$ 5,667</u>
退休辦法之既得給付	<u>\$ -</u>	<u>\$ -</u>

	九 十 六 年 度	九 十 五 年 度
退休金給付義務之假設		
折現率	2.75%	2.75%
未來薪資水準增加率	2.75%	3%
退休基金資產預期投資報酬	2.75%	2.75%
退休金提撥及支付情況		
提撥	<u>\$ 1,175</u>	<u>\$ 1,031</u>
支付	<u>\$ -</u>	<u>\$ -</u>

股東權益

依照有關法令規定，資本公積除填補公司虧損外，不得使用，但超過票面金額發行股票所得之溢價產生之資本公積，得撥充資本，按

股東原有股份之比例發給新股。以資本公積撥充股本，每年以一次及一定比例為限。

本公司章程規定，每年度決算如有盈餘，應先提繳稅款，彌補以往年度虧損，次提撥 10% 為法定公積。如尚有盈餘，應提撥 3-10% 為員工紅利（員工紅利以股票發放時得含從屬公司之員工）及 1-5% 為董監事酬勞，其餘視營運需要保留適當額度後由董事會擬具分配案提請股東會決議之。有關盈餘之分派應於翌年召開股東常會時予以決議承認，並於該年度入帳。

本公司係屬技術密集之科技事業，正值成長階段，為因應未來資金需求及長期財務規劃，以求永續經營、穩定成長，股利政策係採剩餘股利政策。每年發放現金股利不得低於股利總額之 10%，如有特殊需求時董事會得視需要變更，並提報股東會同意。惟此項盈餘分派之種類及比率，得視當年度實際獲利及資金狀況經股東會決議調整之，必要時得以資本公積轉增資發放股利。

本公司於九十六年五月及十一月分別發行員工認股權證 500 單位及 2,000 單位，每一單位可認購普通股一仟股。給與對象包含本公司及本公司直接或間接持有表決權股份超過 50% 之子公司正式員工。認股權證之存續期間為五年，持有人於發行屆滿二年之日起，可行使一定比例之認股權證。認股權行使價格分別為新台幣 21.2 元及 31.9 元。認股權證發行後，遇有本公司普通股股份發生變動時，認股權行使價格依規定公式調整。截至九十六年底止，尚未有流通在外之員工認股權證，行使該項權利。

本公司股東常會分別於九十六及九十五年六月，照案通過董事會擬議之九十五及九十四年度盈餘分配案暨每股股利如下：

	<u>盈 餘 分 配 案</u>		<u>每 股 股 利 ( 元 )</u>	
	<u>九 十 五 年 度</u>	<u>九 十 四 年 度</u>	<u>九 十 五 年 度</u>	<u>九 十 四 年 度</u>
法定公積	\$ 8,142	\$ 6,514	\$ -	\$ -
員工紅利	7,324	4,690	-	-
董監事酬勞	2,931	1,759	-	-
股票股利	25,516	22,770	1	1
現金股利	25,516	22,770	1	1

若上述配發員工紅利及董監事酬勞於各該年度以費用列帳，則九十五及九十四年度稅後基本每股盈餘分別由 2.87 元及 2.26 元減少為 2.51 元及 2.04 元。

九十五及九十四年度盈餘分配員工股票紅利股數分別為 732 仟股及 469 仟股，佔各該年底流通在外普通股比例分別為 2.9% 及 2.1%。

本公司九十六年度盈餘分配議案，截至會計師查核報告出具日止，尚未經董事會通過，有關董事會通過擬議及股東會決議分配情形，請至台灣證券交易所「公開資訊觀測站」查詢。

依公司法規定，法定公積應提撥至其餘額達股本總額時為止。法定公積得用以彌補虧損；且當該項公積已達實收股本 50%，在公司無盈餘時，得以其超過部分派充股息及紅利，或在公司無虧損時，得保留法定公積達實收股本 50% 之半數，其餘部分得以撥充資本。

本公司分配盈餘時，除屬非中華民國境內居住之股東外，其餘股東按股利分配日之稅額扣抵比率計算可獲配之股東可扣抵稅額。

#### 所得稅

「所得基本稅額條例」計算基礎係依所得稅法規定計算之課稅所得額，再加計所得稅法及其他法律所享有之租稅減免，按 10% 之稅率計算基本稅額，該基本稅額與按所得稅法規定計算之稅額相較，擇其高者，繳納當年度之所得稅，本公司已將其影響考量於當年度所得稅中。

帳列稅前利益按法定稅率計算之所得稅與應付所得稅調節如下：

	<u>九十六年度</u>	<u>九十五年度</u>
稅前利益按法定稅率 (25%)		
計算之稅額	\$ 36,599	\$ 25,048
調整項目之稅額影響數：		
永久性差異		
按權益法認列之投資		
利益	( 6,425)	( 3,245)
暫時性差異		
按權益法認列之投資		
利益	( 2,982)	( 7,052)

(接次頁)

(承前頁)

	<u>九 十 六 年 度</u>	<u>九 十 五 年 度</u>
未實現兌換淨損(益)	\$ 102	(\$ 969)
其 他	538	( 242)
投資抵減	( 2,364)	( 7,093)
應付所得稅	<u>\$ 25,468</u>	<u>\$ 6,447</u>

所得稅構成項目如下：

	<u>九 十 六 年 度</u>	<u>九 十 五 年 度</u>
應付所得稅	\$ 25,468	\$ 6,447
遞延所得稅	4,558	10,384
未分配盈餘加徵	1,320	663
以前年度所得稅調整	( 46)	66
所得稅費用	<u>\$ 31,300</u>	<u>\$ 17,560</u>

淨遞延所得稅資產(負債)列示如下：

	<u>九 十 六 年 十二月三十一日</u>	<u>九 十 五 年 十二月三十一日</u>
流動(帳列其他流動資產)		
投資抵減	\$ -	\$ 2,351
存貨跌價損失	883	470
其 他	651	281
	<u>\$ 1,534</u>	<u>\$ 3,102</u>
非 流 動		
按權益法認列之投資利益	(\$ 74,728)	(\$ 71,740)
其 他	742	744
	<u>(\$ 73,986)</u>	<u>(\$ 70,996)</u>

本公司用以計算遞延所得稅之稅率為 25%。

九十六及九十五年底可扣抵稅額帳戶餘額分別為 9,162 仟元及 2,220 仟元。

九十六年度預計及九十五年度實際盈餘分配之稅額扣抵比率分別為 5.88% 及 11.43%。

由於本公司得分配予股東之可扣抵稅額，應以股利盈餘分配日之股東可扣抵稅額帳戶之餘額為計算基礎。因是九十六年底預計盈餘分配之稅額扣抵比率可能會因本公司依所得稅法規定可能產生之各項可扣抵稅額與實際不同而須調整。

九十六及九十五年底之應付所得稅係分別扣除預付所得稅 4,493 仟元及 106 仟元後之淨額。

截至九十四年度止之所得稅申報案件，業經稅捐稽徵機關核定。

用人、折舊及攤銷費用

	屬於營業費用者	
	九十六年度	九十五年度
用人費用		
薪資費用	\$ 68,402	\$ 55,937
勞健保費用	4,321	3,701
退休金費用	4,505	3,946
	<u>77,228</u>	<u>63,584</u>
折舊費用	3,258	4,000
攤銷費用	8,303	10,868
	<u>\$ 88,789</u>	<u>\$ 78,452</u>

每股盈餘

計算基本每股盈餘之分子及分母揭露如下：

	金額 (分子)		仟股數(分母)	每股盈餘 (元)	
	稅前	稅後		稅前	稅後
<u>九十六年度</u>					
基本每股盈餘	<u>\$146,398</u>	<u>\$115,098</u>	<u>29,389</u>	<u>\$ 4.98</u>	<u>\$ 3.92</u>
<u>九十五年度</u>					
基本每股盈餘	<u>\$100,191</u>	<u>\$ 82,631</u>	<u>28,800</u>	<u>\$ 3.48</u>	<u>\$ 2.87</u>

計算每股盈餘時，無償配股之影響已列入追溯調整。九十五年度稅前及稅後之基本每股盈餘因追溯調整，分別由 3.93 元及 3.24 元減少為 3.48 元及 2.87 元。

關係人交易

關係人之名稱及關係

<u>關 係 人 名 稱</u>	<u>與 本 公 司 之 關 係</u>
SOLTEAM HOLDINGS	子公司
捷騰光電公司	子公司
UNI FAIR DEVELOPMENT	SOLTEAM HOLDINGS 之子公司
GOAL TEAM ELECTRONICS	SOLTEAM HOLDINGS 之子公司
GREAT PIONEER TRADING	SOLTEAM HOLDINGS 之子公司
SOLTEAM USA	SOLTEAM HOLDINGS 之子公司
SIAMTEAM	SOLTEAM HOLDINGS 之子公司
上騰電子(東莞)公司	GOAL TEAM ELECTRONICS 之子公司
崧騰電子(蘇州)公司	GREAT PIONEER TRADING 之子公司

除已於附註十七列示者外，本公司與關係人間之重大交易事項彙總如下：

	<u>九 十 六 年</u>		<u>九 十 五 年</u>	
	<u>金 額</u>	<u>佔各該科目%</u>	<u>金 額</u>	<u>佔各該科目%</u>
<u>全 年 度</u>				
營業收入				
UNI FAIR				
DEVELOPMENT	\$ 14,541	1	\$ 16,497	2
SOLTEAM USA	6,017	1	6,437	1
GREAT PIONEER				
TRADING	2,872	1	2,473	-
GOAL TEAM				
ELECTRONICS	1,205	-	12,425	2
其 他	1,391	-	787	-
	<u>\$ 26,026</u>	<u>3</u>	<u>\$ 38,619</u>	<u>5</u>
營業成本—進貨				
UNI FAIR				
DEVELOPMENT	\$636,038	82	\$404,650	69
GOAL TEAM				
ELECTRONICS	48,835	6	87,569	15
其 他	1,403	-	-	-
	<u>\$686,276</u>	<u>88</u>	<u>\$492,219</u>	<u>84</u>

(接次頁)



(承前頁)

年 底	九 十 六 年		九 十 五 年	
	金 額	佔各該 科目%	金 額	佔各該 科目%
應收關係人款項				
一帳 款				
SOLTEAM USA	\$ 1,025	16	\$ 1,730	16
GREAT PIONEER				
TRADING	426	7	98	-
SOLTEAM				
HOLDINGS	-	-	3,040	28
其 他	907	14	288	3
	<u>2,358</u>	<u>37</u>	<u>5,156</u>	<u>47</u>
一代付款				
UNI FAIR				
DEVELOPMENT	3,646	57	3,877	35
SIAMTEAM	-	-	1,510	14
其 他	412	6	436	4
	<u>4,058</u>	<u>63</u>	<u>5,823</u>	<u>53</u>
	<u>\$ 6,416</u>	<u>100</u>	<u>\$ 10,979</u>	<u>100</u>
其他應收款(帳列其他流動 資產)				
SOLTEAM USA	\$ -	-	\$ 8,694	45
應付關係人款項				
UNI FAIR				
DEVELOPMENT	\$242,932	99	\$174,297	90
GOAL TEAM				
ELECTRONICS	2,131	1	19,186	10
其 他	107	-	-	-
	<u>\$245,170</u>	<u>100</u>	<u>\$193,483</u>	<u>100</u>

本公司與關係人間之交易價格及貨款收付期間，係依約定條件為之。

上述其他應收款中，係逾期三個月以上之帳款，其帳齡分佈如下：

帳 齡 分 佈	九 十 五 年 十二月三十一日
90~180 天	\$ 2,484
180 天以上	6,210
	<u>\$ 8,694</u>

### 質抵押資產

下列資產業已抵押作為長期銀行借款之擔保品：

	九十六年 十二月三十一日	九十五年 十二月三十一日
土地	\$ 29,700	\$ 29,700
建築物淨額	14,353	14,681
	<u>\$ 44,053</u>	<u>\$ 44,381</u>

### 金融商品相關資訊

截至九十六年底止，本公司未持有或發行任何衍生性金融商品，惟應依財務會計準則第三十六號公報規定揭露金融商品之公平價值：

非衍生性金融商品	九十六年十二月三十一日		九十五年十二月三十一日	
	帳面價值	公平價值	帳面價值	公平價值
長期銀行借款（含一年內到期）	\$ 13,636	\$ 13,636	\$ 17,622	\$ 17,622

本公司估計金融商品公平價值所使用之方法及假設如下：

上述金融商品不包括現金、應收款項、短期借款、應付款項及應付費用，因為此類商品到期日甚近，其帳面價值應屬估計公平價值之合理基礎。

長期銀行借款（含一年內到期）以其預期現流量之折現值估計公平價值。折現率則以本公司所能獲得類似條件之長期借款利率為準。

### 附註揭露事項

本年度重大交易事項：

資金貸與他人：附表一。

為他人背書保證：附表二。

年底持有有價證券情形：附表三。

累積買進或賣出同一有價證券之金額達新台幣一億元或實收資本額 20% 以上：無。

取得不動產之金額達新台幣一億元或實收資本額 20% 以上：無。

處分不動產之金額達新台幣一億元或實收資本額 20% 以上：無。

與關係人進、銷貨之金額達新台幣一億元或實收資本額 20% 以上：附表四。

應收關係人款項達新台幣一億元或實收資本額 20% 以上：附表五。

轉投資事業相關資訊：附表六。

大陸投資資訊：附表七。

#### 部門別財務資訊

##### 產業別財務資訊

本公司經營電子零組件之買賣批發暨進出口貿易業務，屬單一產業。

##### 地區別資訊

截至九十六年底止，本公司未設立國外營運部門。

##### 外銷銷貨資訊

<u>地</u>	<u>區</u>	<u>九 十 六 年 度</u>	<u>九 十 五 年 度</u>
亞	洲	\$ 913,564	\$ 715,602
其	他	92,592	28,313
		<u>\$ 1,006,156</u>	<u>\$ 743,915</u>

##### 重要客戶資訊

<u>客</u>	<u>戶</u>	<u>九 十 六 年 度</u>	<u>九 十 五 年 度</u>
		<u>金 額</u>	<u>金 額</u>
		<u>佔收入%</u>	<u>佔收入%</u>
A	公司	\$ 96,846	\$ 83,320
		9	11

崧騰企業股份有限公司及其子公司

資金貸與他人明細表

民國九十六年度

附表一

單位：除另予註明外，  
為新台幣仟元

編號	貸出資公司	貸與對象	往來科目	最高餘額	年底餘額	利率區間	資金貸與性質	業務往來金額	有短期融通資金必要之原因	提列備抵呆帳金額	擔保品		對個別對象資金貸與限額 (註一)	資金貸與總限額 (註二)
											名稱	價值		
1	GOAL TEAM ELECTRONICS	上騰電子(東莞)公司	其他應收關係人款項	245仟美元	46仟美元	-	短期融通	\$ -	營運週轉	\$ -	-	\$ -	\$ 211,582	\$ 282,109
2	UNI FAIR DEVELOPMENT	上騰電子(東莞)公司	其他應收關係人款項	160仟美元	-	-	短期融通	-	營運週轉	-	-	-	211,582	282,109

註一：不超過本公司淨值之 30%。

註二：不超過本公司淨值之 40%。

崧騰企業股份有限公司及其子公司

為他人背書保證

民國九十六年度

附表二

單位：除另予註明外，  
為新台幣仟元

編號	背書保證者 公司名稱	被背書保證對象		對單一企業之 背書保證額 (註一)	本年度最高背書 保證餘額	年底背書保證餘額	以財產擔保之 背書保證金額	累計背書保證金額 佔最近期財務報表 淨值之比率	背書保證最高限額 (註二)
		公司名稱	關係						
0	崧騰公司	崧騰電子(蘇州) 公司	子公司	\$ 141,055	1,250 仟美元	1,250 仟美元	\$ -	6%	\$ 705,273
		GREAT PIONEER TRADING	子公司	141,055	1,000 仟美元	1,000 仟美元	-	5%	705,273

註一：不超過本公司淨值之 20%。

註二：不超過本公司淨值。

崧騰企業股份有限公司及其子公司

年底持有有價證券情形

民國九十六年十二月三十一日

附表三

單位：除另予註明為仟美元  
外，餘係新台幣仟元

持有之公司	有價證券種類及名稱	與有價證券發行人之關係	帳列科目	年底				備註
				年 仟 股 數	帳 面 金 額	持 股 比 率 ( % )	市 價 或 股 權 淨 值	
崧騰公司	普通股股票 SOLTEAM HOLDINGS	子公司	採權益法之長期股權投資	5,185	\$ 480,776	100.0	\$ 480,776	
	捷騰光電公司	子公司	採權益法之長期股權投資	1,722	50,402	76.4	50,402	
SOLTEAM HOLDINGS	普通股股票 GREAT PIONEER TRADING	子公司	採權益法之長期股權投資	3,016	240,989	100.0	240,989	
	UNI FAIR DEVELOPMENT	子公司	採權益法之長期股權投資	6,225	162,969	100.0	162,969	
	SIAMTEAM	子公司	採權益法之長期股權投資	3,140	40,680	62.8	40,680	
	GOAL TEAM ELECTRONICS	子公司	採權益法之長期股權投資	950	32,556	100.0	32,556	
	SOLTEAM USA	子公司	採權益法之長期股權投資	400	1,522	100.0	1,522	
GREAT PIONEER TRADING	普通股股票 SIAMTEAM	子公司	採權益法之長期股權投資	60	US\$ 24	1.2	US\$ 24	
	股 單 崧騰電子(蘇州)公司	子公司	採權益法之長期股權投資	-	2,300	100.0	2,300	
GOAL TEAM ELECTRONICS	股 單 上騰電子(東莞)公司	子公司	採權益法之長期股權投資	-	301	100.0	301	

崧騰企業股份有限公司及其子公司  
與關係人進、銷貨之金額達新台幣一億元或實收資本額百分之二十以上  
民國九十六年度

附表四

單位：新台幣仟元

進(銷)貨之公司	交易對象	關係	交易情形				交易條件與一般交易不同之情形及原因		應收(付)票據、帳款		備註
			進(銷)貨	金額	佔總進(銷)貨之比率(%)	授信期間	單價	授信期間	餘額	佔總應收(付)票據、帳款之比率(%) (註)	
崧騰公司	UNI FAIR DEVELOPMENT	子公司	進貨	\$ 636,038	82	依約定條件為之	\$ -	—	(\$ 242,932)	( 99)	
UNI FAIR DEVELOPMENT	崧騰公司	最終母公司	銷貨	( 636,038)	( 78)	依約定條件為之	-	—	242,932	81	
GOAL TEAM ELECTRONICS	GREAT PIONEER TRADING	最終母公司相同	銷貨	( 80,140)	29	依約定條件為之	-	—	9,036	42	
GREAT PIONEER TRADING	GOAL TEAM ELECTRONICS	最終母公司相同	進貨	80,140	( 43)	依約定條件為之	-	—	( 9,036)	( 47)	
崧騰電子(蘇州)公司	崧騰電子(蘇州)公司	子公司	銷貨	( 276,544)	( 97)	依約定條件為之	-	—	164,184	96	
	GREAT PIONEER TRADING	母公司	進貨	276,544	92	依約定條件為之	-	—	( 164,184)	( 100)	

註：帳列應收(付)關係人款項。

崧騰企業股份有限公司及其子公司  
 應收關係人款項達新台幣一億元或實收資本額百分之二十以上  
 民國九十六年十二月三十一日

附表五

單位：新台幣仟元

帳列應收款項之公司	交易對象	關係	應收關係人款項餘額	週轉率	逾期應收關係人款項		應收關係人款項 期後收回金額	提列備抵 呆帳金額
					金額	處理方式		
UNI FAIR DEVELOPMENT	崧騰公司	最終母公司	\$242,932	(註)	\$ -	—	\$199,338	\$ -
GREAT PIONEER TRADING	崧騰電子(蘇州)公司	子公司	164,184	(註)	-	—	13,017	-

註：係依約定條件為之。



崧騰企業股份有限公司及其子公司

轉投資事業相關資訊

民國九十六年度

附表六

單位：除另予註明為仟美元外，餘係新台幣仟元

投資公司名稱	被投資公司名稱	所在地區	主要營業項目	原始投資金額		年底持有		帳面金額	被投資公司 本年度(損)益	本年度認列之 投資(損)益	備註
				年 底	年 初	仟 股 數	比 率 (%)				
崧騰公司	SOLTEAM HOLDINGS	Samoa	一般投資業	\$ 172,749	\$ 129,882	5,185	100.0	\$ 480,776	\$ 11,928	\$ 11,928	
	捷騰光電公司	桃園市	電子零組件買賣業務	4,100	4,100	1,722	76.4	50,402	35,980	25,701	
SOLTEAM HOLDINGS	GREAT PIONEER TRADING	Samoa	一般投資業及進出口業務	100,704	67,730	3,016	100.0	240,989	57,520	57,520	
	UNI FAIR DEVELOPMENT	Samoa	電子零組件製造及買賣業務	209,280	209,280	6,225	100.0	162,969	( 25,566)	( 25,566)	
	SIAMTEAM	泰國曼谷	電子零組件製造及買賣業務	25,983	25,983	3,140	62.8	40,680	4,032	2,532	
	GOAL TEAM ELECTRONICS	Mauritius	一般投資業及進出口業務	31,891	31,891	950	100.0	32,566	( 22,576)	( 22,576)	
	SOLTEAM USA	California	電子零組件買賣業務	13,303	3,410	400	100.0	1,522	( 555)	( 555)	
GREAT PIONEER TRADING	崧騰電子(蘇州)公司	大陸吳江市	電子零組件製造及買賣業務	US\$ 3,000	US\$ 2,000	-	100.0	US\$ 2,300	(US\$ 920)	(US\$ 920)	
	SIAMTEAM	泰國曼谷	電子零組件製造及買賣業務	16	16	60	1.2	24	123	1	
GOAL TEAM ELECTRONICS	上騰電子(東莞)公司	大陸東莞市	電子零組件製造及買賣業務	950	950	-	100.0	301	( 1,282)	( 1,282)	

崧騰企業股份有限公司

大陸投資資訊

民國九十六年度

附表七

單位：除另予註明者外，為新台幣仟元

大陸投資資訊

大陸被投資公司名稱	主要營業項目	實收資本額 (註一)	投資方式	年初自台灣匯出累積投資金額 (註一)	匯出或收回投資金額(註一)		年底自台灣匯出累積投資金額 (註一)	本公司直接或間接投資之持股比例 (%)	本年度認列投資(損)益 (註二及三)	年底投資價值 (註一)	截至年底止已匯回投資收益
					匯出	匯回					
上騰電子(東莞)公司	電子零組件製造與買賣業務	\$ 30,809 (950 仟美元)	透過第三地區投資設立公司再投資大陸公司	\$ 30,809 (950 仟美元)	\$ -	\$ -	\$ 30,809 (950 仟美元)	100	(\$ 42,111) (1,282 仟美元)	\$ 9,761 (301 仟美元)	\$ -
崧騰電子(蘇州)公司	電子零組件製造與買賣業務	97,290 (3,000 仟美元)	透過第三地區投資設立公司再投資大陸公司	64,860 (2,000 仟美元)	32,430 (1,000 仟美元)	-	97,290 (3,000 仟美元)	100	(30,220) (920 仟美元)	74,589 (2,300 仟美元)	-
東莞長安上角崧騰電子製品廠	電子零組件製造與買賣業務	(註四)	投資子公司設立來料加工廠	40,764 (1,257 仟美元)	-	-	40,764 (1,257 仟美元)	100	(註四)	(註四)	-

年底累計自台灣匯出赴大陸地區投資金額(註一)	經濟部投審會核准投資金額(註一)	依經濟部投審會規定赴大陸地區投資限額
\$168,863 (5,207 仟美元)	\$169,187 (5,217 仟美元)	\$282,109

註一：係按九十六年十二月三十一日之匯率 US\$1=\$32.43 換算。

註二：係按經會計師查核之同期間財務報表認列。

註三：係按九十六年度平均之匯率 US\$1=\$32.848 換算。

註四：係來料加工廠性質。

與大陸被投資公司直接或間接經由第三地區事業所發生之重大交易事項：請參閱附表一、二、四及五。

## 會計師查核報告

崧騰企業股份有限公司 公鑒：

崧騰企業股份有限公司民國九十七年及九十六年十二月三十一日之資產負債表，暨民國九十七年及九十六年一月一日至十二月三十一日之損益表、股東權益變動表及現金流量表，業經本會計師查核竣事。上開財務報表之編製係管理階層之責任，本會計師之責任則為根據查核結果對上開財務報表表示意見。

本會計師係依照會計師查核簽證財務報表規則及一般公認審計準則規劃並執行查核工作，以合理確信財務報表有無重大不實表達。此項查核工作包括以抽查方式獲取財務報表所列金額及所揭露事項之查核證據、評估管理階層編製財務報表所採用之會計原則及所作之重大會計估計，暨評估財務報表整體之表達。本會計師相信此項查核工作可對所表示之意見提供合理之依據。

依本會計師之意見，第一段所述財務報表在所有重大方面係依照證券發行人財務報告編製準則、商業會計法及商業會計處理準則中與財務會計準則相關之規定暨一般公認會計原則編製，足以允當表達崧騰企業股份有限公司民國九十七年及九十六年十二月三十一日之財務狀況，暨民國九十七及九十六年度之經營成果與現金流量。

如財務報表附註三所述，崧騰企業股份有限公司自民國九十七年一月一日起，依（九六）基秘字第○五二號函規定，將員工紅利及董監酬勞作為費用，而非盈餘分配。

崧騰企業股份有限公司民國九十七年度財務報表重要會計科目明細表，主要係供補充分析之用，亦經本會計師採用第二段所述之查核程序予以查核。據本會計師之意見，該等科目明細表在所有重大方面與第一段所述財務報表相關資訊一致。

崧騰企業股份有限公司及其子公司民國九十七年度之合併財務報表，業經本會計師查核竣事，並於民國九十八年三月九日出具修正式無保留意見之查核報告，備供參考。

勤業眾信會計師事務所

會計師 邵 志 明

會計師 郭 政 弘

財政部證券暨期貨管理委員會核准文號  
台財證六字第 0930128050 號

財政部證券暨期貨管理委員會核准文號  
台財證六字第 0920123784 號

中 華 民 國 九 十 八 年 三 月 九 日

崧騰企業股份有限公司

資 產 負 債 表

民國九十七年及九十六年十二月三十一日

單位：除每股面額為新台幣元外，餘係仟元

代 碼	資 產	九十七年十二月三十一日		九十六年十二月三十一日		代 碼	負 債 及 股 東 權 益	九十七年十二月三十一日		九十六年十二月三十一日	
		金 額	%	金 額	%			金 額	%	金 額	%
	流動資產						流動負債				
1100	現金(附註四)	\$ 98,075	8	\$ 181,645	16	2100	短期借款(附註九)	\$ 20,000	2	\$ 21,000	2
1120	應收票據—減備抵呆帳九十七年 100仟元，九十六年390仟元後之 淨額(附註二)	6,349	-	16,070	1	2120	應付票據	132	-	7,118	1
1140	應收帳款—減備抵呆帳九十七年 7,400仟元，九十六年3,700仟元 後之淨額(附註二)	315,415	27	299,874	26	2140	應付帳款	26,215	2	17,206	1
1150	應收關係人款項(附註二及十六)	19,821	2	6,416	-	2150	應付關係人款項(附註十六)	175,111	15	245,170	21
1200	存貨—淨額(附註二及五)	39,660	3	20,972	2	2160	應付所得稅(附註二及十三)	10,689	1	22,295	2
1298	其他流動資產(附註二及十三)	6,786	1	6,574	1	2170	應付費用	49,216	4	35,472	3
11XX	流動資產合計	486,106	41	531,551	46	2270	一年內到期之長期銀行借款(附註 十及十七)	3,892	-	3,986	-
	投 資					2298	其他流動負債(附註二及十三)	5,662	1	7,311	1
1421	採權益法之長期股權投資(附註二 及六)	594,296	50	531,178	46	21XX	流動負債合計	290,917	25	359,558	31
1480	以成本衡量之金融資產(附註二及 七)	98	-	-	-	2420	長期銀行借款(附註十及十七)	25,864	2	9,650	1
14XX	投資合計	594,394	50	531,178	46		其他負債				
	固定資產(附註二、八及十七)					2810	應計退休金負債(附註二及十一)	2,992	-	5,293	1
	成 本					2860	遞延所得稅負債(附註二及十三)	82,093	7	73,986	6
1501	土 地	55,379	5	29,700	3	2880	遞延利益(附註二)	-	-	649	-
1521	建 築 物	25,365	2	16,714	1	28XX	其他負債合計	85,085	7	79,928	7
1531	機器設備	18,334	1	17,210	2	2XXX	負債合計	401,866	34	449,136	39
1681	什項設備	28,230	2	16,636	1	3110	股本—每股面額10元，額定50,000仟股 ；發行九十七年36,605仟股，九十六 年32,336仟股	366,054	31	323,360	28
15X1		127,308	10	80,260	7	3210	資本公積—股票溢價	185,848	16	185,848	16
15X9	減：累計折舊	26,160	2	22,862	2		保留盈餘				
		101,148	8	57,398	5	3310	法定公積	42,529	3	31,019	3
1670	未完工程	-	-	21,330	2	3350	未分配盈餘	175,723	15	155,943	13
15XX	固定資產淨額	101,148	8	78,728	7	33XX	保留盈餘合計	218,252	18	186,962	16
1770	遞延退休金成本(附註二及十一)	285	-	2,264	-	3420	累積換算調整數	16,593	1	9,103	1
	其他資產					3XXX	股東權益合計	786,747	66	705,273	61
1830	遞延費用—淨額(附註二)	6,578	1	9,831	1		負債及股東權益總計	\$ 1,188,613	100	\$ 1,154,409	100
1880	其 他	102	-	857	-						
18XX	其他資產合計	6,680	1	10,688	1						
1XXX	資 產 總 計	\$ 1,188,613	100	\$ 1,154,409	100						

後附之附註係本財務報表之一部分。

(請參閱勤業眾信會計師事務所民國九十八年三月九日查核報告)

董事長：張俊雲

經理人：曾文政

會計主管：邱素卿

崧騰企業股份有限公司

損 益 表

民國九十七年及九十六年一月一日至十二月三十一日

單位：除每股盈餘為新台幣元外，餘係仟元

代碼	九 十 七 年 度		九 十 六 年 度	
	金 額	%	金 額	%
4110	\$1,140,752	101	\$1,037,655	100
4190	9,597	1	4,590	-
4100	1,131,155	100	1,033,065	100
5110	866,674	77	776,656	75
	264,481	23	256,409	25
5920	-	-	( 217)	-
5910	264,481	23	256,192	25
	營業費用 (附註十四)			
6100	39,091	4	37,304	4
6200	71,253	6	64,220	6
6300	59,936	5	43,739	4
6000	170,280	15	145,263	14
6900	94,201	8	110,929	11
	營業外收入及利益			
7121	61,664	5	37,629	4
7160	5,251	1	-	-
7480	2,249	-	2,206	-
7100	69,164	6	39,835	4

(接次頁)

(承前頁)

代碼	九 十 七 年 度		九 十 六 年 度	
	金 額	%	金 額	%
	營業外費用及損失			
7510	\$ 1,107	-	\$ 1,526	-
7570	737	-	1,650	1
7630	2,902	-	-	-
7880	88	-	1,190	-
7500	4,834	-	4,366	1
	營業外費用及損失 合計			
7900	158,531	14	146,398	14
8110	31,900	3	31,300	3
9600	\$ 126,631	11	\$ 115,098	11

代碼	稅 前	稅 後	稅 前	稅 後
9750				
	每股盈餘 (附註十五)			
	\$ 4.33	\$ 3.46	\$ 4.40	\$ 3.46
	基本每股盈餘			

後附之附註係本財務報表之一部分。

(請參閱勤業眾信會計師事務所民國九十八年三月九日查核報告)

董事長：張俊雲

經理人：曾文政

會計主管：邱素卿

崧騰企業股份有限公司

股東權益變動表

民國九十七年及九十六年一月一日至十二月三十一日

單位：除每股現金股利為新台幣元外，餘係仟元

	發 行 股 數	股 金	本 額	資本公積－股票 溢價(附註十二)	保 留 盈 餘 法 定 公 積	( 附 註 十 二 ) 未 分 配 盈 餘 合 計	累積換算調整數 ( 附 註 二 )	股東權益淨額	
九十六年一月一日餘額	25,516	\$255,160		\$113,056	\$ 22,877	\$110,274	\$133,151	(\$ 1,873)	\$499,494
九十五年度盈餘分配									
法定公積	-	-	-	-	8,142	( 8,142)	-	-	-
員工紅利	732	7,324	-	-	-	( 7,324)	( 7,324)	-	-
董監酬勞	-	-	-	-	-	( 2,931)	( 2,931)	-	( 2,931)
股票股利－10%	2,552	25,516	-	-	-	( 25,516)	( 25,516)	-	-
現金股利－1元	-	-	-	-	-	( 25,516)	( 25,516)	-	( 25,516)
現金增資－九十六年十一月	3,536	35,360		72,792	-	-	-	-	108,152
九十六年度純益	-	-	-	-	-	115,098	115,098	-	115,098
按權益法認列之累積換算調整數	-	-	-	-	-	-	-	10,976	10,976
九十六年十二月三十一日餘額	32,336	323,360		185,848	31,019	155,943	186,962	9,103	705,273
九十六年度盈餘分配									
法定公積	-	-	-	-	11,510	( 11,510)	-	-	-
員工紅利	1,036	10,358	-	-	-	( 10,358)	( 10,358)	-	-
董監酬勞	-	-	-	-	-	( 4,143)	( 4,143)	-	( 4,143)
股票股利－10%	3,233	32,336	-	-	-	( 32,336)	( 32,336)	-	-
現金股利－1.5元	-	-	-	-	-	( 48,504)	( 48,504)	-	( 48,504)
九十七年度純益	-	-	-	-	-	126,631	126,631	-	126,631
按權益法認列之累積換算調整數	-	-	-	-	-	-	-	7,490	7,490
九十七年十二月三十一日餘額	<u>36,605</u>	<u>\$366,054</u>		<u>\$185,848</u>	<u>\$ 42,529</u>	<u>\$175,723</u>	<u>\$218,252</u>	<u>\$ 16,593</u>	<u>\$786,747</u>

後附之附註係本財務報表之一部分。  
(請參閱勤業眾信會計師事務所民國九十八年三月九日查核報告)

董事長：張俊雲

經理人：曾文政

會計主管：邱素卿



崧騰企業股份有限公司

現金流量表

民國九十七年及九十六年一月一日至十二月三十一日

單位：新台幣仟元

	<u>九十七年度</u>	<u>九十六年度</u>
營業活動之現金流量：		
純益	\$ 126,631	\$ 115,098
折舊及攤銷	11,270	11,561
壞帳損失	3,410	1,059
存貨跌價及呆滯損失	737	1,650
採權益法之長期股權投資發放現金股利	6,888	4,920
按權益法認列之投資利益	( 61,664)	( 37,629)
處分固定資產淨損	85	51
遞延所得稅	9,829	4,558
減損損失	2,902	-
未實現銷貨毛利	-	217
營業資產及負債之淨變動		
應收票據	10,011	4,228
應收帳款	( 19,241)	( 39,566)
應收關係人款項	( 13,405)	4,563
存貨	( 19,425)	7,270
其他流動資產	( 1,746)	1,086
應付票據	( 6,986)	( 17,293)
應付帳款	9,009	5,068
應付關係人款項	( 70,059)	51,687
應付所得稅	( 11,606)	15,291
應付費用	13,744	10,298
其他流動負債	( 2,486)	1,338
應計退休金負債	( 322)	( 10)
營業活動之淨現金流入(出)	<u>( 12,424)</u>	<u>145,445</u>
投資活動之現金流量：		
增加採權益法之長期股權投資	( 30,709)	( 32,974)
採權益法之長期股權投資減資退回股款	29,857	-
取得以成本衡量之金融資產	( 3,000)	-
購置固定資產	( 26,178)	( 22,907)
處分固定資產價款	-	20

(接次頁)

(承前頁)

	九十七年度	九十六年度
遞延費用增加	(\$ 4,344)	(\$ 5,046)
其他資產減少(增加)	755	(595)
投資活動之淨現金流出	(33,619)	(61,502)
融資活動之現金流量：		
短期借款減少	(1,000)	(24,000)
長期銀行借款增加(減少)	16,120	(3,986)
董監酬勞	(4,143)	(2,931)
現金股利	(48,504)	(25,516)
現金增資	-	108,152
融資活動之淨現金流入(出)	(37,527)	51,719
現金淨增加(減少)	(83,570)	135,662
年初現金餘額	181,645	45,983
年底現金餘額	<u>\$ 98,075</u>	<u>\$ 181,645</u>
現金流量資訊之補充揭露：		
支付利息(不含資本化利息)	<u>\$ 1,051</u>	<u>\$ 1,592</u>
支付所得稅	<u>\$ 33,677</u>	<u>\$ 11,451</u>
不影響現金流量之投資及融資活動：		
一年內到期之長期銀行借款	<u>\$ 3,892</u>	<u>\$ 3,986</u>
應收子公司帳款轉列長期股權投資	<u>\$ -</u>	<u>\$ 9,893</u>

後附之附註係本財務報表之一部分。

(請參閱勤業眾信會計師事務所民國九十八年三月九日查核報告)

董事長：張俊雲

經理人：曾文政

會計主管：邱素卿

崧騰企業股份有限公司

財務報表附註

民國九十七及九十六年度

(除另予註明外，金額係以新台幣仟元為單位)

公司沿革

本公司於八十一年八月經核准設立，八十八年八月吸收合併欣帝股份有限公司，主要從事電源開關及插座等電子零組件之研發、製造與銷售。

本公司於九十六年十一月經財團法人中華民國證券櫃檯買賣中心核准上櫃掛牌買賣。

本公司九十七及九十六年底之員工人數分別為 135 人及 111 人。

重要會計政策之彙總說明

本財務報表係依照證券發行人財務報告編製準則、商業會計法、商業會計處理準則及一般公認會計原則編製。依照前述準則、法令及原則編製財務報表時，本公司對於備抵呆帳、存貨跌價損失、固定資產折舊、退休金、員工紅利及董監酬勞費用等之提列，暨資產減損之評估，必須使用合理之估計金額，因估計通常係在不確定情況下作成之判斷，因此可能與將來實際結果有所差異。

重要會計政策彙總說明如下：

資產與負債區分流動與非流動之標準

流動資產包括現金及主要為交易目的而持有之資產，以及預期於資產負債表日後一年內變現之資產；固定資產及其他不屬於流動資產之資產為非流動資產。流動負債為資產負債表日後一年內清償之負債，負債不屬於流動負債者為非流動負債。

收入認列暨應收款項及備抵呆帳

銷貨收入係於貨物之所有權及風險移轉時認列，因其獲利過程大部分已完成，且已實現或可實現；銷貨退回及折讓係於實際發生當年度列為銷貨之減項，相關銷貨成本則列為銷貨成本之減項。

營業收入係按本公司與買方所協議交易對價之公平價值衡量；惟營業收入之對價為一年期以內之應收款時，其公平價值與到期值差異不大且交易量頻繁，則不按設算利率計算公平價值。

去料加工時，加工產品之所有權及風險並未移轉，是以本公司去料時不做銷貨處理。

備抵呆帳係按應收款項之可收現性估列。本公司係依據對客戶之應收帳款帳齡分析、信用評等及經濟環境等因素，定期評估應收帳款之收回可能性。

#### 存 貨

存貨係按月加權平均成本與市價（原物料按重置成本，商品按淨變現價值）孰低計價，並針對久滯存貨提列跌價損失。

#### 採權益法之長期股權投資

採權益法之長期股權投資，係以投資成本加（或減）按持股比例認列被投資公司之純益（或純損）計算。被投資公司發生純益（或純損）時，認列投資利益（或損失）。被投資公司認列之累積換算調整數，依當年度之持股比例認列，作為長期股權投資之加（或減）項。被投資公司增發新股時，若未按持股比例認購，致使投資比例發生變動，並因而使投資成本與所取得股權淨值發生差額，則調整資本公積或保留盈餘。發放現金股利時則作為投資減項。

被投資公司發放股票股利時，不列為投資收益，僅註記股數增加。

#### 以成本衡量之金融資產

無法可靠衡量公平價值之權益商品投資，係未上市櫃股票等，以原始認列之成本衡量。現金股利於除息日認列收益，但依據投資前淨利宣告之部分，係自投資成本減除。股票股利不列為投資收益，僅註記股數增加，並按增加後之總股數重新計算每股成本。若有減損之客觀證據，則認列減損損失，此減損金額不予迴轉。

#### 固定資產

固定資產係按成本減累計折舊計價。重大更新及改良，作為資本支出；修理及維護支出，則作為當年度費用。

固定資產折舊，係按直線法依照下列耐用年數計提：建築物，五十年；機器設備，二至八年；什項設備，三至八年。固定資產耐用年限屆滿仍繼續使用者，依原折舊方法按估計可繼續使用年數計提。

固定資產處分時，除沖銷其相關成本及累計折舊外，所發生損益列為當年度損益。

#### 資產減損

倘固定資產及採權益法之長期股權投資以其相關可回收金額衡量帳面價值有重大減損時，就其減損部分認列損失。對具控制能力之長期股權投資，係以合併財務報表整體考量現金產生單位，予以評估。嗣後若資產可回收金額增加時，將減損損失之迴轉認列為利益，惟資產於減損損失迴轉後之帳面價值，不得超過該項資產在未認列減損損失之情況下，減除應提列折舊後之帳面價值。

#### 遞延費用

包括產品認證費及系統設計費等，採直線法按三至五年攤銷。

#### 員工認股權

發行酬勞性員工認股權，其給與日於九十六年十二月三十一日以前者，依相關規定，本公司選擇採用內含價值法處理，酬勞成本於符合認股權計畫所規定之員工服務年限內逐期認列為費用。

#### 退休金

屬確定給付之退休金，係按精算結果認列退休金費用。

屬確定提撥之退休金，係於員工提供服務之期間，將應提撥之退休金數額認列為當年度費用。

#### 遞延利益

本公司與子公司間因順流交易所產生之未實現利益，全數予以遞延。遞延利益帳列其他負債，俟實現時，始認列為利益。

#### 所得稅

所得稅係作跨期間所得稅分攤，即暫時性差異及未使用投資抵減之所得稅影響數，認列為遞延所得稅資產或負債。遞延所得稅資產再評估其可實現性提列備抵評價金額。遞延所得稅資產或負債依其相關

資產或負債之分類劃分為流動或非流動項目，無相關之資產或負債者，依預期回轉期間之長短劃分為流動或非流動項目。

因購置設備或技術、研究發展、人才培訓及股權投資等所產生之所得稅抵減，採當期認列法處理。

以前年度所得稅之調整，包含於當年度所得稅。

未分配盈餘加徵 10% 之所得稅，於股東會決議年度認列為費用。

#### 外幣交易及外幣財務報表之換算

非衍生性商品之外幣交易所產生之各項外幣資產、負債、收入或費用，按交易日之即期匯率折算新台幣金額入帳。外幣資產及負債實際收付結清時所產生之兌換差額，作為當年度損益。

資產負債表日之外幣貨幣性資產或負債，按該日即期匯率予以調整，兌換差額列為當年度損益。

外幣長期投資採權益法者，以被投資公司之外幣財務報表換算後所得之股東權益作為依據，兌換差額列入累積換算調整數，作為股東權益之調整項目。

#### 會計變動之理由及其影響

本公司自九十七年一月一日起，依財團法人中華民國會計研究發展基金會於九十六年三月發布之（九六）基秘字第〇五二號函規定，將員工紅利及董監酬勞作為費用，而非盈餘分配。此項會計變動，使九十七年度稅前淨利減少 16,180 仟元，純益減少 12,924 仟元，稅後基本每股盈餘減少 0.35 元。

#### 現 金

	九 十 七 年 十二月三十一日	九 十 六 年 十二月三十一日
庫存現金	\$ 506	\$ 697
銀行支票及活期存款	97,569	180,948
	<u>\$ 98,075</u>	<u>\$181,645</u>

存貨－淨額

	九 十 七 年 十二月三十一日	九 十 六 年 十二月三十一日
商 品	\$ 35,858	\$ 15,111
原 物 料	5,358	7,241
	41,216	22,352
減：備抵跌價損失	1,556	1,380
	<u>\$ 39,660</u>	<u>\$ 20,972</u>

採權益法之長期股權投資

	九 十 七 年 十二月三十一日		九 十 六 年 十二月三十一日	
	帳 列 金 額	持 股 %	帳 列 金 額	持 股 %
未上市櫃公司				
SOLTEAM HOLDINGS	\$520,881	100.0	\$480,776	100.0
捷騰光電公司	73,415	76.4	50,402	76.4
	<u>\$594,296</u>		<u>\$531,178</u>	

上述採權益法之長期股權投資及其相關之投資利益，係按經會計師查核之同期間財務報表計算。

所有子公司之帳目已併入編製合併財務報表。

以成本衡量之金融資產

	九 十 七 年 十二月三十一日
國內未上市櫃普通股	<u>\$ 98</u>

本公司所持有之上述股票投資，因無活絡市場公開報價且其公平價值無法可靠衡量，故以成本衡量。

本公司於九十七年底，依投資微智半導體公司之股權淨值評估，認列減損損失 2,902 仟元。

## 固定資產

累計折舊之明細如下：

	九 十 七 年 十二月三十一日	九 十 六 年 十二月三十一日
建築物	\$ 2,849	\$ 2,361
機器設備	9,799	7,871
什項設備	13,512	12,630
	<u>\$ 26,160</u>	<u>\$ 22,862</u>

## 短期借款

係銀行信用借款，年利率九十七及九十六年底分別為 2.65% 及 2.45%。

## 長期銀行借款

係銀行擔保借款，按月或季償還本息，至一一二年二月償清，年利率九十七及九十六年底分別為 1.82-3.07% 及 2.88-3.11%。

## 退休金

適用「勞工退休金條例」之退休金制度，係屬確定提撥退休辦法，依員工每月薪資 6% 提撥至勞工保險局之個人退休金專戶。本公司九十七及九十六年度認列之退休金成本分別為 3,650 仟元及 3,340 仟元。

適用「勞動基準法」之退休金制度，係屬確定給付退休辦法。依該辦法規定，退休金之支付係根據員工服務年資及其退休前六個月之平均基本薪資計算。員工之退休金係每月按員工薪資總額 2% 提撥退休準備金，交由勞工退休準備金監督委員會管理，並以該委員會名義存入台灣銀行之專戶。

屬確定給付退休辦法之退休金相關資訊揭露如下：

### 淨退休金成本

	九 十 七 年 度	九 十 六 年 度
服務成本	\$ 389	\$ 450
利息成本	469	458
退休基金資產預計報酬	( 196)	( 159)
攤銷數	<u>381</u>	<u>416</u>
淨退休金成本	<u>\$ 1,043</u>	<u>\$ 1,165</u>



退休基金提撥狀況與帳載應計退休金負債之調節

	九 十 七 年 十二月三十一日	九 十 六 年 十二月三十一日
給付義務		
既得給付義務	\$ -	\$ -
非既得給付義務	<u>11,167</u>	<u>11,857</u>
累積給付義務	11,167	11,857
未來薪資增加之影響數	<u>6,613</u>	<u>5,194</u>
預計給付義務	17,780	17,051
退休基金資產公平價值	( <u>8,174</u> )	( <u>6,564</u> )
提撥狀況	9,606	10,487
未認列過渡性淨給付義務	( 4,818 )	( 5,162 )
未認列退休金損失	( 2,081 )	( 2,296 )
補列之退休金負債	<u>285</u>	<u>2,264</u>
應計退休金負債	<u>\$ 2,992</u>	<u>\$ 5,293</u>
退休辦法之既得給付	<u>\$ -</u>	<u>\$ -</u>
退休金給付義務之假設		
折現率	2.75%	2.75%
未來薪資水準增加率	3.00%	2.75%
退休基金資產預期投資報酬	2.75%	2.75%

	九 十 七 年 度	九 十 六 年 度
退休金提撥及支付情況		
提 撥	<u>\$ 1,365</u>	<u>\$ 1,175</u>
支 付	<u>\$ -</u>	<u>\$ -</u>

股東權益

依照有關法令規定，資本公積除填補公司虧損外，不得使用，但超過票面金額發行股票所得之溢價產生之資本公積，得撥充資本，按股東原有股份之比例發給新股。以資本公積撥充股本，每年以實收股本之一定比率為限。

本公司章程規定，每年度決算如有盈餘應先提繳稅款，彌補以往年度虧損，次提撥 10% 為法定公積。如尚有盈餘，應提撥 3-10% 為員工紅利（員工紅利以股票發放時，得含從屬公司之員工）及 1-5% 為董監酬勞，其餘視營運需要保留適當額度後由董事會擬具分配案提請股東會決議之。

本公司係屬技術密集之科技事業，正值成長階段，為因應未來資金需求及長期財務規劃，以求永續經營、穩定成長，股利政策係採剩餘股利政策。每年發放現金股利不得低於股利總額之 10%，如有特殊需求時董事會得視需要變更，並提報股東會同意。惟此項盈餘分派之種類及比率，得視當年度實際獲利及資金狀況經股東會決議調整之，必要時得以資本公積轉增資發放股利。

本公司於九十六年五月及十一月分別發行員工認股權證 500 單位及 2,000 單位，每一單位可認購普通股一仟股。給與對象包含本公司及本公司直接或間接持有表決權股份超過 50% 子公司之正式員工。認股權證之存續期間為五年，持有人於發行屆滿二年之日起，可行使一定比例之認股權證。認股權行使價格分別為新台幣 17.18 元及 28.13 元。認股權證發行後，遇有本公司普通股股份發生變動時，認股權行使價格依規定公式調整。截至九十七年底止，尚未有流通在外之員工認股權證，行使該項權利。

若本公司將給與日於九十六年十二月三十一日（含）以前之員工認股權依財務會計準則第三十九號公報規定衡量時，九十七年度擬制資訊如下：

	金 額
稅前利益	<u>\$155,008</u>
純 益	<u>\$123,817</u>
基本每股盈餘（元）	<u>\$ 3.38</u>

九十七年度應付員工紅利及董監酬勞金額為 16,180 仟元，係依過去經驗以可能發放之金額為基礎，分別按純益之 10% 及 4% 計算。於股東會決議日時，若金額仍有變動，則依會計估計變動處理，並於股東會議年度調整入帳。如股東會決議採股票發放員工紅利，股票紅利股數以決議分紅之金額，除以股票公平價值決定，股票公平價值係以股東會決議日前一日之收盤價，並考量除權除息之影響為計算基礎。

本公司股東常會分別於九十七及九十六年六月，照案通過董事會擬議之九十六及九十五年度盈餘分配案暨每股股利如下：

	盈 餘 分 配 案		每 股 股 利 ( 元 )	
	九十六年度	九十五年度	九十六年度	九十五年度
法定公積	\$ 11,510	\$ 8,142	\$ -	\$ -
員工紅利	10,358	7,324	-	-
董監酬勞	4,143	2,931	-	-
股票股利	32,336	25,516	1	1
現金股利	48,504	25,516	1.5	1

有關本公司董事會通過擬議及股東會決議之員工紅利及董監酬勞資訊，請至台灣證券交易所「公開資訊觀測站」查詢。

依公司法規定，法定公積應提撥至其餘額達股本總額時為止。法定公積得用以彌補虧損；且當該項公積已達實收股本 50%，得以其半數撥充資本。

本公司分配盈餘時，除屬非中華民國境內居住之股東外，其餘股東按股利分配日之稅額扣抵比率計算可獲配之股東可扣抵稅額。

#### 所得稅

帳列稅前利益按法定稅率計算之所得稅與應付所得稅調節如下：

	九 十 七 年 度	九 十 六 年 度
稅前利益按法定稅率 (25%) 計算之稅額	\$ 39,633	\$ 36,599
調整項目之稅額影響數：		
永久性差異		
按權益法認列之投資		
利益	( 7,390)	( 6,425)
暫時性差異		
按權益法認列之投資		
利益	( 8,026)	( 2,982)
未實現兌換淨損 (益)	( 1,890)	102
其 他	1,353	538
投資抵減	-	( 2,364)
應付所得稅	<u>\$ 23,680</u>	<u>\$ 25,468</u>

所得稅構成項目如下：

	<u>九十七年度</u>	<u>九十六年度</u>
應付所得稅	\$ 23,680	\$ 25,468
遞延所得稅	9,829	4,558
未分配盈餘加徵	824	1,320
以前年度所得稅調整	( 2,433)	( 46)
所得稅費用	<u>\$ 31,900</u>	<u>\$ 31,300</u>

淨遞延所得稅資產（負債）明細如下：

	<u>九十七年 十二月三十一日</u>	<u>九十六年 十二月三十一日</u>
流動〔帳列其他流動資產（負債）〕		
未實現兌換淨損（益）	(\$ 1,777)	\$ 113
壞帳損失	1,200	376
其他	389	1,045
	<u>(\$ 188)</u>	<u>\$ 1,534</u>
非流動		
按權益法認列之投資利益	(\$ 82,754)	(\$ 74,728)
其他	1,386	742
	( 81,368)	( 73,986)
備抵評價	( 725)	-
	<u>(\$ 82,093)</u>	<u>(\$ 73,986)</u>

本公司用以計算遞延所得稅之稅率為 25%。

九十七及九十六年底可扣抵稅額帳戶餘額分別為 25,059 仟元及 9,189 仟元。

九十七年度預計及九十六年度實際盈餘分配之稅額扣抵比率分別為 14.26% 及 22.91%。

由於本公司得分配予股東之可扣抵稅額，應以股利盈餘分配日之股東可扣抵稅額帳戶之餘額為計算基礎。因是九十七年底預計盈餘分配之稅額扣抵比率可能會因本公司依所得稅法規定可能產生之各項可扣抵稅額與實際不同而須調整。

九十七及九十六年底之應付所得稅係分別扣除預付所得稅 13,815 仟元及 4,493 仟元後之淨額。

截至九十四年度止之所得稅申報案件，業經稅捐稽徵機關核定。

用人、折舊及攤銷費用

	屬 於 營 業 費 用 者	
	九 十 七 年 度	九 十 六 年 度
用人費用		
薪資費用	\$ 91,197	\$ 68,402
勞健保費用	5,164	4,321
退休金費用	<u>4,693</u>	<u>4,505</u>
	101,054	77,228
折舊費用	3,673	3,258
攤銷費用	<u>7,597</u>	<u>8,303</u>
	<u>\$112,324</u>	<u>\$ 88,789</u>

每股盈餘

計算基本每股盈餘之分子及分母揭露如下：

	金 額 ( 分 子 )		仟 股 數 ( 分 母 )	每 股 盈 餘 ( 元 )	
	稅 前	稅 後		稅 前	稅 後
<u>九十七年度</u>					
基本每股盈餘	<u>\$158,531</u>	<u>\$126,631</u>	<u>36,605</u>	<u>\$ 4.33</u>	<u>\$ 3.46</u>
<u>九十六年度</u>					
基本每股盈餘	<u>\$146,398</u>	<u>\$115,098</u>	<u>33,269</u>	<u>\$ 4.40</u>	<u>\$ 3.46</u>

計算每股盈餘時，無償配股之影響已列入追溯調整。九十六年度稅前及稅後之基本每股盈餘因追溯調整，分別由 4.98 元及 3.92 元減少為 4.40 元及 3.46 元。

本公司自九十七年一月一日起，採用（九六）基秘字第○五二號函，將員工紅利及董監酬勞視為費用，而非盈餘之分配。若企業得選擇以股票或現金發放員工分紅，則計算稀釋每股盈餘時，應假設員工分紅將採發放股票方式，並於該潛在普通股具有稀釋作用時計入加權平均流通在外股數，以計算稀釋每股盈餘。計算稀釋每股盈餘時，以該潛在普通股資產負債表日之收盤價作為發行股數之判斷基礎。於次年度股東會決議員工分紅發放股數前計算稀釋每股盈餘時，亦繼續考量該等潛在普通股之稀釋作用。九十七年底假設員工紅利將採發放股票方式計算，具有稀釋作用之潛在普通股計 560 仟股，對稀釋每股盈餘並無重大影響。

關係人交易

關係人之名稱及關係

<u>關 係 人 名 稱</u>	<u>與 本 公 司 之 關 係</u>
SOLTEAM HOLDINGS	子公司
捷騰光電公司	子公司
UNI FAIR DEVELOPMENT	SOLTEAM HOLDINGS 之子公司
GOAL TEAM ELECTRONICS	SOLTEAM HOLDINGS 之子公司
GREAT PIONEER TRADING	SOLTEAM HOLDINGS 之子公司
SOLTEAM USA	SOLTEAM HOLDINGS 之子公司
SIAMTEAM	SOLTEAM HOLDINGS 之子公司

有控制能力或重大影響力，但無交易之其他關係人名稱及關係，請參閱附表六。

除已於附註十九列示者外，本公司與關係人間之重大交易事項彙總如下：

	<u>九 十 七 年</u>		<u>九 十 六 年</u>	
	<u>金 額</u>	<u>佔各該 科目%</u>	<u>金 額</u>	<u>佔各該 科目%</u>
<u>全 年 度</u>				
營業收入				
UNI FAIR				
DEVELOPMENT	\$ 13,526	1	\$ 14,541	1
SIAMTEAM	7,407	1	222	-
GREAT PIONEER				
TRADING	5,420	-	2,872	1
SOLTEAM USA	-	-	6,017	1
其 他	425	-	2,374	-
	<u>\$ 26,778</u>	<u>2</u>	<u>\$ 26,026</u>	<u>3</u>
營業成本—進貨				
UNI FAIR				
DEVELOPMENT	\$792,707	89	\$636,038	82
GREAT PIONEER				
TRADING	20,234	3	1,403	-
其 他	-	-	48,835	6
	<u>\$812,941</u>	<u>92</u>	<u>\$686,276</u>	<u>88</u>

(接次頁)

(承前頁)

年 底	九 十 七 年		九 十 六 年	
	金 額	佔各該 科目%	金 額	佔各該 科目%
應收關係人款項				
一帳 款				
SIAMTEAM	\$ 7,427	38	\$ 5	-
SOLTEAM USA	-	-	1,025	16
其 他	-	-	1,328	21
	<u>7,427</u>	<u>38</u>	<u>2,358</u>	<u>37</u>
一代收代付				
UNI FAIR				
DEVELOPMENT	11,906	60	3,646	57
其 他	488	2	412	6
	<u>12,394</u>	<u>62</u>	<u>4,058</u>	<u>63</u>
	<u>\$ 19,821</u>	<u>100</u>	<u>\$ 6,416</u>	<u>100</u>
應付關係人款項				
一帳 款				
UNI FAIR				
DEVELOPMENT	\$169,811	97	\$242,932	99
GREAT PIONEER				
TRADING	5,015	3	-	-
其 他	-	-	2,131	1
	<u>174,826</u>	<u>100</u>	<u>245,063</u>	<u>100</u>
一代收代付				
其 他	285	-	107	-
	<u>\$175,111</u>	<u>100</u>	<u>\$245,170</u>	<u>100</u>

本公司與關係人間之交易價格及貨款收付期間，係依約定條件為之。

董事、監察人及管理階層薪酬資訊：

	九 十 七 年 度	九 十 六 年 度
薪 資	\$ 5,819	\$ 7,781
紅 利	6,186	8,791
獎 金	1,231	1,418
	<u>\$ 13,236</u>	<u>\$ 17,990</u>

九十六年度之薪酬資訊包含九十七年度股東會決議之盈餘分配案，其中所分配予董事、監察人及管理階層之薪酬。

九十七年度之薪酬資訊中董事、監察人及管理階層薪酬係屬估列，尚待股東會決議。

#### 質抵押資產

下列資產業已抵押作為長期銀行借款之擔保品：

	九 十 七 年 十二月三十一日	九 十 六 年 十二月三十一日
土 地	\$ 55,379	\$ 29,700
建築物淨額	22,516	14,353
	<u>\$ 77,895</u>	<u>\$ 44,053</u>

#### 金融商品相關資訊

截至九十七年底止，本公司未持有或發行任何衍生性金融商品，惟應依財務會計準則第三十六號公報規定揭露金融商品之公平價值：

非衍生性金融商品	九十七年十二月三十一日		九十六年十二月三十一日	
	帳面價值	公平價值	帳面價值	公平價值
以成本衡量之金融資產	\$ 98	\$ -	\$ -	\$ -
長期銀行借款(含一年內到期)	29,756	29,756	13,636	13,636

本公司估計金融商品公平價值所使用之方法及假設如下：

上述金融商品不包括現金、應收款項、短期借款、應付款項及應付費用，因為此類商品到期日甚近，其帳面價值應屬估計公平價值之合理基礎。

以成本衡量之金融資產係投資未上市櫃公司股票，其無活絡市場公開報價且實務上須以超過合理成本之金額方能取得可驗證公平價值，因此不列示其公平價值。

長期銀行借款（含一年內到期）以其預期現金流量之折現值估計公平價值。折現率則以本公司所能獲得類似條件之長期借款利率為準。

#### 附註揭露事項

本年度重大交易事項：

資金貸與他人：附表一。

為他人背書保證：附表二。



年底持有有價證券情形：附表三。

累積買進或賣出同一有價證券之金額達新台幣一億元或實收資本額 20% 以上：無。

取得不動產之金額達新台幣一億元或實收資本額 20% 以上：無。

處分不動產之金額達新台幣一億元或實收資本額 20% 以上：無。

與關係人進、銷貨之金額達新台幣一億元或實收資本額 20% 以上：附表四。

應收關係人款項達新台幣一億元或實收資本額 20% 以上：附表五。

轉投資事業相關資訊：附表六。

大陸投資資訊：附表七。

#### 部門別財務資訊

##### 產業別財務資訊

本公司經營電子零組件之買賣批發暨進出口貿易業務，屬單一產業。

##### 地區別資訊

截至九十七年底止，本公司未設立國外營運部門。

##### 外銷銷貨資訊

地 區	九 十 七 年 度	九 十 六 年 度
亞 洲	\$ 997,473	\$ 913,564
其 他	119,837	92,592
	<u>\$ 1,117,310</u>	<u>\$ 1,006,156</u>

##### 重要客戶資訊

客 戶	九 十 七 年 度	九 十 六 年 度
	金 額 佔收入%	金 額 佔收入%
A 公司	\$109,156 10	\$ 96,846 9

崧騰企業股份有限公司及其子公司

資金貸與他人明細表

民國九十七年度

附表一

單位：除另予註明外，  
為新台幣仟元

編號	貸出資 之公司	貸與對象	往來科目	最高餘額	年底餘額	利率區	資金貸與 性質	業務往來 金額	有短期融通 資金必要 之原因	提列備抵 呆帳金額	擔保品		對個別對象 資金貸與限額 (註一)	資金貸與 總限額 (註二)
											名稱	價值		
1	GOAL TEAM ELECTRONICS	上騰電子(東莞) 公司	其他應收關 係人款項	46仟美元	\$ -	-	短期融通	\$ -	營運週轉	\$ -	-	\$ -	\$ 236,024	\$ 314,699

註一：不超過本公司淨值之 30%。

註二：不超過本公司淨值之 40%。

崧騰企業股份有限公司及其子公司

為他人背書保證

民國九十七年度

附表二

單位：除另予註明外，  
為新台幣仟元

編號	背書保證者 公司名稱	被背書保證對象		對單一企業 背書保證之 金額(註一)	本年度最高背書 保證餘額	年底背書保證餘額	以財產擔保之 背書保證金額	累計背書保證金額 佔最近期財務報表 淨值之比率	背書保證最高限額 (註二)
		公司名稱	關係						
0	崧騰公司	崧騰電子(蘇州) 公司	子公司	\$ 157,349	1,665 仟美元	1,665 仟美元	\$ -	7%	\$ 786,747
		GREAT PIONEER TRADING	子公司	157,349	1,000 仟美元	-	-	-	786,747

註一：不超過本公司淨值之 20%。

註二：不超過本公司淨值。

崧騰企業股份有限公司及其子公司

年底持有有價證券情形

民國九十七年十二月三十一日

附表三

單位：除另予註明為仟美元  
外，餘係新台幣仟元

持有之公司	有價證券種類及名稱	與有價證券 發行人之關係	帳列科目	年底				備註
				年 仟 股 數	帳 面 金 額	持 股 比 率 ( % )	市 價 或 股 權 淨 值	
崧騰公司	普通股股票							
	SOLTEAM HOLDINGS	子公司	採權益法之長期股權投資	5,242	\$ 520,881	100.0	\$ 520,881	
	捷騰光電公司	子公司	採權益法之長期股權投資	3,100	73,415	76.4	73,415	
	微智半導體公司	—	以成本衡量之金融資產	60	98	4.3	98	
捷騰光電	普通股股票							
	JEATEAM HOLDINGS	子公司	採權益法之長期股權投資	100	20,128	100.0	20,128	
	微智半導體公司	—	以成本衡量之金融資產	70	115	5.0	115	
SOLTEAM HOLDINGS	普通股股票							
	GREAT PIONEER TRADING	子公司	採權益法之長期股權投資	3,016	320,973	100.0	320,973	
	UNI FAIR DEVELOPMENT	子公司	採權益法之長期股權投資	7,225	162,388	100.0	162,388	
	SIAMTEAM	子公司	採權益法之長期股權投資	3,440	32,657	68.8	32,657	
	GOAL TEAM ELECTRONICS	子公司	採權益法之長期股權投資	-	4,818	100.0	4,818	
JEATEAM HOLDINGS	普通股股票							
	JEATEAM OPTO	子公司	採權益法之長期股權投資	100	20,128	100.0	20,128	
GREAT PIONEER TRADING	普通股股票							
	SIAMTEAM	子公司	採權益法之長期股權投資	60	US\$ 17	1.2	US\$ 17	
	股 單 崧騰電子(蘇州)公司	子公司	採權益法之長期股權投資	-	3,668	100.0	3,668	

崧騰企業股份有限公司及其子公司  
與關係人進、銷貨之金額達新台幣一億元或實收資本額百分之二十以上  
民國九十七年度

附表四

單位：新台幣仟元

進(銷)貨之公司	交易對象	關係	交易情形				交易條件與一般交易不同之情形及原因		應收(付)票據、帳款		備註
			進(銷)貨	金額	佔總進(銷)貨之比率(%)	授信期間	單價	授信期間	餘額	佔總應收(付)票據、帳款之比率(%) (註)	
崧騰公司	UNI FAIR DEVELOPMENT	子公司	進貨	\$ 792,707	89	依約定條件為之	\$ -	—	(\$ 169,811)	( 97)	
UNI FAIR DEVELOPMENT	崧騰公司	最終母公司	銷貨	( 792,707)	( 78)	依約定條件為之	-	—	169,811	81	
GREAT PIONEER TRADING	崧騰電子(蘇州)公司	子公司	銷貨	( 237,852)	( 77)	依約定條件為之	-	—	222,003	92	
崧騰電子(蘇州)公司	GREAT PIONEER TRADING	母公司	進貨	237,852	73	依約定條件為之	-	—	( 222,003)	( 100)	
UNI FAIR DEVELOPMENT	捷騰光電	最終母公司相同	銷貨	( 91,967)	( 15)	依約定條件為之	-	—	6,767	3	
捷騰光電	UNI FAIR DEVELOPMENT	最終母公司相同	進貨	91,967	42	依約定條件為之	-	—	( 6,767)	( 12)	

註：帳列應收(付)關係人款項。

崧騰企業股份有限公司及其子公司  
 應收關係人款項達新台幣一億元或實收資本額百分之二十以上  
 民國九十七年十二月三十一日

附表五

單位：新台幣仟元

帳列應收款項之公司	交易對象	關係	應收關係人款項餘額	週轉率	逾期應收關係人款項		應收關係人款項 期後收回金額	提列備抵 呆帳金額
					金額	處理方式		
UNI FAIR DEVELOPMENT	崧騰公司	最終母公司	\$169,811	(註)	\$ -	—	\$ 67,150	\$ -
GREAT PIONEER TRADING	崧騰電子(蘇州)公司	子公司	222,003	(註)	-	—	66,170	-

註：係依約定條件為之。

崧騰企業股份有限公司及其子公司

轉投資事業相關資訊

民國九十七年度

附表六

單位：除另予註明為仟美元  
外，餘係新台幣仟元

投資公司名稱	被投資公司名稱	所在地區	主要營業項目	原始投資金額		年底持有		被投資公司 本年度(損)益	本年度認列之 投資(損)益	備註	
				年 底	年 初	仟 股 數	比 率 (%)				帳 面 金 額
崧騰公司	SOLTEAM HOLDINGS	Samoa	一般投資業	\$ 173,601	\$ 172,749	5,242	100.0	\$ 520,881	\$ 32,103	\$ 32,103	
	捷騰光電公司	桃園市	電子零組件買賣業務	4,100	4,100	3,100	76.4	73,415	43,264	29,561	
捷騰光電公司	JEATEAM HOLDINGS	Samoa	一般投資業	16,123	-	100	100.0	20,128	3,561	3,561	
SOLTEAM HOLDINGS	GREAT PIONEER TRADING	Samoa	一般投資業及進出口業務	100,704	100,704	3,016	100.0	320,973	68,623	68,623	
	UNI FAIR DEVELOPMENT	Samoa	電子零組件製造及買賣業務	239,761	209,280	7,225	100.0	162,388	( 33,657)	( 33,657)	
	SIAMTEAM	泰國曼谷	電子零組件製造及買賣業務	29,004	25,983	3,440	68.8	32,657	( 9,187)	( 6,380)	
	GOAL TEAM ELECTRONICS	Mauritius	一般投資業及進出口業務	-	31,891	-	100.0	4,818	6,272	6,272	
	SOLTEAM USA	California	電子零組件買賣業務	-	13,303	-	-	-	( 305)	( 305)	(註一)
JEATEAM HOLDINGS	JEATEAM OPTO	Samoa	電子零組件買賣業務	16,123	-	100	100.0	20,128	3,561	3,561	
GREAT PIONEER TRADING	崧騰電子(蘇州)公司	大陸吳江市	電子零組件製造及買賣業務	US\$ 4,500	US\$ 3,000	-	100.0	US\$ 3,668	(US\$ 299)	(US\$ 299)	
	SIAMTEAM	泰國曼谷	電子零組件製造及買賣業務	16	16	60	1.2	17	( 293)	( 4)	
GOAL TEAM ELECTRONICS	上騰電子(東莞)公司	大陸東莞市	電子零組件製造及買賣業務	-	950	-	-	-	( 113)	( 113)	(註二)

註一：SOLTEAM USA 已於九十七年三月清算完成。

註二：上騰電子(東莞)公司已於九十七年五月清算完成。

崧騰企業股份有限公司

大陸投資資訊

民國九十七年度

附表七

單位：除另予註明者外，為新台幣仟元

大陸投資資訊

大陸被投資公司名稱	主要營業項目	實收資本額 (註一)	投資方式	年初自台灣匯出累積投資金額 (註一)	匯出或收回投資金額(註一)		年底自台灣匯出累積投資金額 (註一)	本公司直接或間接投資之持股比例 (%)	本年度認列投資(損)益 (註二及三)	年底投資帳面價值 (註一)	截至年底止已匯回投資收益
					匯出	收回					
上騰電子(東莞)公司	電子零組件製造與買賣業務	\$ 31,160 (950 仟美元)	透過第三地區投資設立公司再投資大陸公司	\$ 31,160 (950 仟美元)	\$ -	\$ 31,160 (950 仟美元)	\$ -	100	(\$ 3,540) (113 仟美元)	\$ -	\$ -
崧騰電子(蘇州)公司	電子零組件製造與買賣業務	147,600 (4,500 仟美元)	透過第三地區投資設立公司再投資大陸公司	98,400 (3,000 仟美元)	-	-	98,400 (3,000 仟美元)	100	(9,367) (299 仟美元)	120,310 (3,668 仟美元)	-
東莞長安上角崧騰電子製品廠	電子零組件製造與買賣業務	(註四)	投資子公司設立來料加工廠	41,230 (1,257 仟美元)	-	-	41,230 (1,257 仟美元)	100	(註四)	(註四)	-

年底累計自台灣匯出赴大陸地區投資金額(註一)	經濟部投審會核准投資金額(註一)	依經濟部投審會規定赴大陸地區投資限額
\$139,630 (4,257 仟美元)	\$269,518 (8,217 仟美元)	\$472,048

註一：係按九十七年十二月三十一日之匯率 US\$1=\$32.8 換算。

註二：係按經會計師查核之同期間財務報表認列。

註三：係按九十七年度平均之匯率 US\$1=\$31.327 換算。

註四：係來料加工廠性質。

與大陸被投資公司直接或間接經由第三地區事業所發生之重大交易事項：請參閱附表一、二、四及五。



## 關係企業合併財務報表聲明書

本公司民國九十七年度依「關係企業合併營業報告書關係企業合併財務報表及關係報告書編製準則」應納入編製關係企業合併財務報表之公司與依財務會計準則公報第七號應納入編製母子公司合併財務報表之公司均相同，且關係企業合併財務報表所應揭露相關資訊於前揭母子公司合併財務報表中均已揭露，爰不再另行編製關係企業合併財務報表。特此聲明

崧騰企業股份有限公司

董事長：張 俊 雲

中 華 民 國 九 十 八 年 三 月 九 日

## 會計師查核報告

崧騰企業股份有限公司 公鑒：

崧騰企業股份有限公司及其子公司民國九十七年及九十六年十二月三十一日之合併資產負債表，暨民國九十七年及九十六年一月一日至十二月三十一日之合併損益表、合併股東權益變動表及合併現金流量表，業經本會計師查核竣事。上開合併財務報表之編製係管理階層之責任，本會計師之責任則為根據查核結果對上開合併財務報表表示意見。

本會計師係依照會計師查核簽證財務報表規則及一般公認審計準則規劃並執行查核工作，以合理確信合併財務報表有無重大不實表達。此項查核工作包括以抽查方式獲取合併財務報表所列金額及所揭露事項之查核證據、評估管理階層編製合併財務報表所採用之會計原則及所作之重大會計估計，暨評估合併財務報表整體之表達。本會計師相信此項查核工作可對所表示之意見提供合理之依據。

依本會計師之意見，第一段所述合併財務報表在所有重大方面係依照證券發行人財務報告編製準則及一般公認會計原則編製，足以允當表達崧騰企業股份有限公司及其子公司民國九十七年及九十六年十二月三十一日之財務狀況，暨民國九十七及九十六年度之經營成果與現金流量。

如財務報表附註三所述，崧騰企業股份有限公司及其子公司自民國九十七年一月一日起，依（九六）基秘字第○五二號函規定，將員工紅利及董監酬勞作為費用，而非盈餘分配。

勤業眾信會計師事務所

會計師 邵 志 明

會計師 郭 政 弘

財政部證券暨期貨管理委員會核准文號  
台財證六字第 0930128050 號

財政部證券暨期貨管理委員會核准文號  
台財證六字第 0920123784 號

中 華 民 國 九 十 八 年 三 月 九 日

崧騰企業股份有限公司及其子公司  
合併資產負債表  
民國九十七年及九十六年十二月三十一日

單位：除每股面額為新台幣元外，餘係仟元

代 碼	資 產	九十七年十二月三十一日		九十六年十二月三十一日		代 碼	負 債 及 股 東 權 益	九十七年十二月三十一日		九十六年十二月三十一日	
		金 額	%	金 額	%			金 額	%	金 額	%
	流動資產						流動負債				
1100	現金(附註四)	\$ 396,226	24	\$ 431,319	28	2100	短期借款(附註八)	\$ 73,792	5	\$ 93,963	6
1120	應收票據—減備抵呆帳九十七年 100仟元，九十六年390仟元後之 淨額(附註二)	13,334	1	17,504	1	2120	應付票據	1,529	-	16,196	1
1140	應收帳款—減備抵呆帳九十七年 12,322仟元，九十六年6,370仟元 後之淨額(附註二)	535,695	33	530,077	35	2140	應付帳款	443,751	27	429,760	28
1200	存貨—淨額(附註二及五)	181,307	11	142,615	10	2160	應付所得稅(附註二及十二)	18,851	1	34,106	2
1260	預付款項	29,159	2	18,520	1	2170	應付費用	109,306	7	77,003	5
1298	其他流動資產(附註二及十二)	4,038	-	3,454	-	2260	預收款項	5,641	-	7,088	1
11XX	流動資產合計	<u>1,159,759</u>	<u>71</u>	<u>1,143,489</u>	<u>75</u>	2270	一年內到期之長期銀行借款(附註 九及十六)	5,363	-	4,683	-
	投 資					2298	其他流動負債	<u>19,002</u>	<u>1</u>	<u>15,696</u>	<u>1</u>
1480	以成本衡量之金融資產(附註二及 六)	<u>213</u>	<u>-</u>	<u>-</u>	<u>-</u>	21XX	流動負債合計	<u>677,235</u>	<u>41</u>	<u>678,495</u>	<u>44</u>
	固定資產(附註二、七及十六)					2420	長期銀行借款(附註九及十六)	<u>43,888</u>	<u>3</u>	<u>29,145</u>	<u>2</u>
	成 本						其他負債				
1501	土 地	90,186	6	44,350	3	2810	應計退休金負債(附註二及十)	3,000	-	5,366	-
1521	建 築 物	153,399	9	137,222	9	2860	遞延所得稅負債(附註二及十二)	<u>82,983</u>	<u>5</u>	<u>73,986</u>	<u>5</u>
1531	機器設備	282,068	17	235,467	15	28XX	其他負債合計	<u>85,983</u>	<u>5</u>	<u>79,352</u>	<u>5</u>
1681	什項設備	<u>90,491</u>	<u>6</u>	<u>62,820</u>	<u>4</u>	2XXX	負債合計	<u>807,106</u>	<u>49</u>	<u>786,992</u>	<u>51</u>
15X1		616,144	38	479,859	31		母公司股東權益				
15X9	減：累計折舊	183,399	11	147,742	10	3110	股本—每股面額10元，額定50,000 仟股；發行九十七年36,605仟股 ，九十六年32,336仟股	<u>366,054</u>	<u>23</u>	<u>323,360</u>	<u>21</u>
1599	累計減損	<u>7,345</u>	<u>1</u>	<u>8,416</u>	<u>-</u>	3210	資本公積—股票溢價	<u>185,848</u>	<u>11</u>	<u>185,848</u>	<u>12</u>
		425,400	26	323,701	21		保留盈餘				
1670	未完工程及預付設備款	<u>7,421</u>	<u>1</u>	<u>23,941</u>	<u>2</u>	3310	法定公積	42,529	2	31,019	2
15XX	固定資產淨額	<u>432,821</u>	<u>27</u>	<u>347,642</u>	<u>23</u>	3350	未分配盈餘	<u>175,723</u>	<u>11</u>	<u>155,943</u>	<u>10</u>
	無形資產					33XX	保留盈餘合計	<u>218,252</u>	<u>13</u>	<u>186,962</u>	<u>12</u>
1720	遞延退休金成本(附註二及十)	608	-	2,438	-	3420	累積換算調整數	<u>16,593</u>	<u>1</u>	<u>9,103</u>	<u>1</u>
1782	土地使用權	<u>6,584</u>	<u>-</u>	<u>6,208</u>	<u>-</u>		母公司股東權益合計	<u>786,747</u>	<u>48</u>	<u>705,273</u>	<u>46</u>
17XX	無形資產合計	<u>7,192</u>	<u>-</u>	<u>8,646</u>	<u>-</u>	3610	少數股權	<u>36,918</u>	<u>3</u>	<u>38,889</u>	<u>3</u>
	其他資產					3XXX	股東權益合計	<u>823,665</u>	<u>51</u>	<u>744,162</u>	<u>49</u>
1830	遞延費用—淨額(附註二)	29,803	2	29,461	2		負債及股東權益總計	<u>\$ 1,630,771</u>	<u>100</u>	<u>\$ 1,531,154</u>	<u>100</u>
1880	其 他	<u>983</u>	<u>-</u>	<u>1,916</u>	<u>-</u>						
18XX	其他資產合計	<u>30,786</u>	<u>2</u>	<u>31,377</u>	<u>2</u>						
1XXX	資 產 總 計	<u>\$ 1,630,771</u>	<u>100</u>	<u>\$ 1,531,154</u>	<u>100</u>						

後附之附註係本合併財務報表之一部分。  
(請參閱勤業眾信會計師事務所民國九十八年三月九日查核報告)

董事長：張俊雲

經理人：曾文政

會計主管：邱素卿

崧騰企業股份有限公司及其子公司

合併損益表

民國九十七年及九十六年一月一日至十二月三十一日

單位：除每股盈餘為新台幣元外，餘係仟元

代碼	九十七年度		九十六年度	
	金額	%	金額	%
4110	\$1,987,346	100	\$1,699,413	101
4190	9,931	-	8,623	1
4100	1,977,415	100	1,690,790	100
5110	1,415,148	72	1,206,786	71
5910	562,267	28	484,004	29
	營業費用 (附註十三)			
6100	93,741	5	92,230	5
6200	189,979	9	170,045	10
6300	101,888	5	58,589	4
6000	385,608	19	320,864	19
6900	176,659	9	163,140	10
	營業外收入及利益			
7110	2,517	-	3,463	-
7160	8,480	-	9,099	1
7480	14,439	1	7,906	-
7100	25,436	1	20,468	1
	營業外費用及損失			
7510	4,140	-	4,463	-
7570	8,415	1	6,226	1
7630	6,287	-	-	-
7880	4,953	-	2,985	-
7500	23,795	1	13,674	1

(接次頁)

(承前頁)

代碼	九 十 七 年 度		九 十 六 年 度	
	金 額	%	金 額	%
7900	\$ 178,300	9	\$ 169,934	10
8100	45,240	2	45,445	3
9600	<u>\$ 133,060</u>	<u>7</u>	<u>\$ 124,489</u>	<u>7</u>
	歸屬予：			
9601	\$ 126,631	7	\$ 115,098	7
9602	6,429	-	9,391	-
	<u>\$ 133,060</u>	<u>7</u>	<u>\$ 124,489</u>	<u>7</u>
代碼	稅 前	稅 後	稅 前	稅 後
9750				
每股盈餘 (附註十四)				
基本每股盈餘	<u>\$ 4.33</u>	<u>\$ 3.46</u>	<u>\$ 4.40</u>	<u>\$ 3.46</u>

後附之附註係本合併財務報表之一部分。

(請參閱勤業眾信會計師事務所民國九十八年三月九日查核報告)

董事長：張俊雲

經理人：曾文政

會計主管：邱素卿

崧騰企業股份有限公司及其子公司

合併股東權益變動表

民國九十七年及九十六年一月一日至十二月三十一日

單位：除每股現金股利為新台幣元外，餘係仟元

發 行 股 本	資 本 公 積 一 股 票	保 留 盈 餘 ( 附 註 十 一 )	累 積 換 算 調 整 數	少 數 股 權	股 東 權 益 淨 額				
仟 股 數	金 額	溢 價 ( 附 註 十 一 )	法 定 公 積	未 分 配 盈 餘	( 附 註 二 )	少 數 股 權	股 東 權 益 淨 額		
九十六年一月一日餘額	25,516	\$ 255,160	\$ 113,056	\$ 22,877	\$ 110,274	\$ 133,151	(\$ 1,873)	\$ 27,252	\$ 526,746
九十五年度盈餘分配									
法定公積	-	-	-	8,142	( 8,142)	-	-	-	-
員工紅利	732	7,324	-	-	( 7,324)	( 7,324)	-	-	-
董監酬勞	-	-	-	-	( 2,931)	( 2,931)	-	-	( 2,931)
股票股利—10%	2,552	25,516	-	-	( 25,516)	( 25,516)	-	-	-
現金股利—1元	-	-	-	-	( 25,516)	( 25,516)	-	-	( 25,516)
現金增資—九十六年十一月	3,536	35,360	72,792	-	-	-	-	-	108,152
九十六年度合併總純益	-	-	-	-	115,098	115,098	-	9,391	124,489
按權益法認列之累積換算調整數	-	-	-	-	-	-	10,976	-	10,976
少數股權變動	-	-	-	-	-	-	-	2,246	2,246
九十六年十二月三十一日餘額	32,336	323,360	185,848	31,019	155,943	186,962	9,103	38,889	744,162
九十六年度盈餘分配									
法定公積	-	-	-	11,510	( 11,510)	-	-	-	-
員工紅利	1,036	10,358	-	-	( 10,358)	( 10,358)	-	-	-
董監酬勞	-	-	-	-	( 4,143)	( 4,143)	-	-	( 4,143)
股票股利—10%	3,233	32,336	-	-	( 32,336)	( 32,336)	-	-	-
現金股利—1.5元	-	-	-	-	( 48,504)	( 48,504)	-	-	( 48,504)
九十七年度合併總純益	-	-	-	-	126,631	126,631	-	6,429	133,060
按權益法認列之累積換算調整數	-	-	-	-	-	-	7,490	-	7,490
少數股權變動	-	-	-	-	-	-	-	( 8,400)	( 8,400)
九十七年十二月三十一日餘額	36,605	\$ 366,054	\$ 185,848	\$ 42,529	\$ 175,723	\$ 218,252	\$ 16,593	\$ 36,918	\$ 823,665

後附之附註係本合併財務報表之一部分。

(請參閱勤業眾信會計師事務所民國九十八年三月九日查核報告)

董事長：張俊雲

經理人：曾文政

會計主管：邱素卿

崧騰企業股份有限公司及其子公司

合併現金流量表

民國九十七年及九十六年一月一日至十二月三十一日

單位：新台幣仟元

	<u>九十七年度</u>	<u>九十六年度</u>
營業活動之現金流量：		
合併總純益	\$ 133,060	\$ 124,489
折舊及攤銷	56,444	52,842
呆帳損失	5,590	4,069
存貨跌價及呆滯損失	8,415	6,226
處分固定資產淨損（益）	565	( 1,174)
遞延所得稅	10,498	4,557
減損損失	6,287	-
營業資產及負債之淨變動		
應收票據	4,460	5,393
應收帳款	( 3,261)	( 70,968)
存 貨	( 52,356)	( 13,265)
預付款項	( 10,447)	7,929
其他流動資產	( 1,877)	4,575
應付票據	( 14,666)	( 34,627)
應付帳款	8,096	89,914
應付所得稅	( 15,255)	24,276
應付費用	31,117	19,680
其他流動負債	3,208	3,698
預收款項	( 1,448)	5,984
應計退休金負債	( <u>536</u> )	( <u>116</u> )
營業活動之淨現金流入	<u>167,894</u>	<u>233,482</u>
投資活動之現金流量：		
取得以成本衡量之金融資產	( 6,500)	-
購置固定資產	( 117,028)	( 107,914)
處分固定資產價款	799	4,817
遞延費用增加	( 12,401)	( 24,847)
其他資產減少	<u>932</u>	<u>2,192</u>
投資活動之淨現金流出	( <u>134,198</u> )	( <u>125,752</u> )
融資活動之現金流量：		
短期借款增加（減少）	( 24,652)	18,319
長期銀行借款增加	15,423	8,607

（接次頁）

(承前頁)

	<u>九十七年度</u>	<u>九十六年度</u>
董監酬勞	(\$ 4,143)	(\$ 2,931)
現金股利	( 48,504)	( 25,516)
現金增資	-	108,152
少數股權增加(減少)	( 5,142)	2,246
融資活動之淨現金流入(出)	<u>( 67,018)</u>	<u>108,877</u>
匯率影響數	( 1,771)	( 2,956)
本年度現金淨增加(減少)	( 35,093)	213,651
年初現金餘額	<u>431,319</u>	<u>217,668</u>
年底現金餘額	<u>\$ 396,226</u>	<u>\$ 431,319</u>
現金流量資訊之補充揭露：		
支付利息(不含資本化利息)	<u>\$ 4,279</u>	<u>\$ 4,519</u>
支付所得稅	<u>\$ 49,997</u>	<u>\$ 16,612</u>
不影響現金流量之融資活動：		
一年內到期之長期銀行借款	<u>\$ 5,363</u>	<u>\$ 4,683</u>

後附之附註係本合併財務報表之一部分。

(請參閱勤業眾信會計師事務所民國九十八年三月九日查核報告)

董事長：張俊雲

經理人：曾文政

會計主管：邱素卿



崧騰企業股份有限公司及其子公司

合併財務報表附註

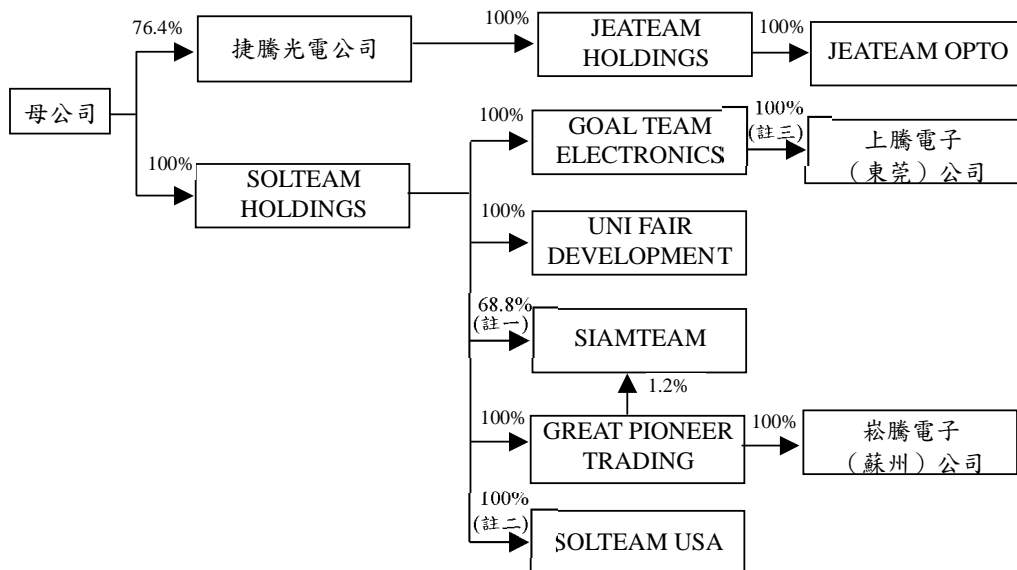
民國九十七及九十六年度

(除另予註明外，金額係以新台幣仟元為單位)

公司沿革

崧騰企業股份有限公司(母公司)於八十一年八月經核准設立，八十八年八月吸收合併欣帝股份有限公司。九十六年十一月經財團法人中華民國證券櫃檯買賣中心核准上櫃掛牌買賣。

九十七年底編製合併財務報表之母子公司投資關係及持股比例列示如下：



註一：九十六年底持股比例為 62.8%

註二：SOLTEAM USA 已於九十七年三月清算。

註三：上騰電子(東莞)公司已於九十七年五月清算。

母子公司主要業務性質列示如下：

公 司 名 稱	業 務 性 質
母公司	電源開關及插座等電子零組件之研發、製造與銷售
捷騰光電公司	電子零組件買賣
SOLTEAM HOLDINGS	一般投資
UNI FAIR DEVELOPMENT	電子零組件製造及買賣
GOAL TEAM ELECTRONICS	一般投資及進出口貿易
GREAT PIONEER TRADING	一般投資及進出口貿易
SOLTEAM USA	電子零組件買賣
SIAMTEAM	電子零組件製造及買賣
上騰電子（東莞）公司	電子零組件製造及買賣
崧騰電子（蘇州）公司	電子零組件製造及買賣
JEATEAM HOLDINGS	一般投資
JEATEAM OPTO	電子零組件買賣

母子公司九十七及九十六年底，員工人數合計分別為 1,639 人及 1,829 人。

#### 重要會計政策之彙總說明

本合併財務報表係依照證券發行人財務報告編製準則及一般公認會計原則編製。依照前述準則及原則編製財務報表時，母子公司對於備抵呆帳、存貨跌價損失、固定資產折舊、退休金、員工紅利及董監酬勞費用等之提列，暨資產減損之評估，必須使用合理之估計金額，因估計通常係在不確定情況下作成之判斷，因此可能與將來實際結果有所差異。

#### 合併財務報表編製準則

母公司直接或間接持有被投資公司具表決權之股份超過 50% 者，及直接或間接持有具有表決權之股份雖未超過 50%，但對其具有控制能力者，其財務報表予以合併。編製合併財務報表時，母子公司間之重大交易及其餘額均已銷除。

子公司外幣財務報表資產及負債科目按資產負債表日匯率、股東權益按歷史匯率及損益科目按年度之平均匯率換算為新台幣，差額則列為累積換算調整數。

九十七及九十六年度合併財務報表編製個體包括母公司、捷騰光電公司、SOLTEAM HOLDINGS 及其子公司；九十七年度新增 JEATEAM HOLDINGS 及其子公司；另 SOLTEAM USA 及上騰電子（東莞）公司分別於九十七年三月及五月清算完成，因是未列入合併個體，其清算前收益及損費業已併入合併財務報表中。

#### 資產與負債區分流動與非流動之標準

流動資產包括現金及主要為交易目的而持有之資產，以及預期於資產負債表日後一年內變現之資產；固定資產及其他不屬於流動資產之資產為非流動資產。流動負債為資產負債表日後一年內清償之負債，負債不屬於流動負債者為非流動負債。

#### 收入認列暨應收款項及備抵呆帳

銷貨收入係於貨物之所有權及風險移轉時認列，因其獲利過程大部分已完成，且已實現或可實現；銷貨退回及折讓係於實際發生當年度列為銷貨之減項，相關銷貨成本則列為銷貨成本之減項。

營業收入係按母子公司與買方所協議交易對價之公平價值衡量；惟營業收入之對價為一年期以內之應收款時，其公平價值與到期值差異不大且交易量頻繁，則不按設算利率計算公平價值。

去料加工時，加工產品之所有權及風險並未移轉，是以母子公司去料時不做銷貨處理。

備抵呆帳係按應收款項之可收現性估列。母子公司係依據對客戶之應收帳款帳齡分析、信用評等及經濟環境等因素，定期評估應收帳款之收回可能性。

#### 存 貨

存貨係按月加權平均成本與市價（除原物料按重置成本外，餘按淨變現價值）孰低計價，並針對久滯存貨提列跌價損失。

#### 以成本衡量之金融資產

無法可靠衡量公平價值之權益商品投資，係未上市櫃股票等，以原始認列之成本衡量。現金股利於除息日認列收益，但依據投資前淨利宣告之部分，係自投資成本減除。股票股利不列為投資收益，僅註

記股數增加，並按增加後之總股數重新計算每股成本。若有減損之客觀證據，則認列減損損失，此減損金額不予迴轉。

#### 固定資產

固定資產係按成本減累計折舊計價。重大更新及改良，作為資本支出；修理及維護支出，則作為當年度費用。

固定資產折舊，係按直線法依照下列耐用年數計提：建築物，五十年；機器設備，二至十年；什項設備，三至八年。固定資產耐用年限屆滿仍繼續使用者，依原折舊方法按估計可繼續使用年數計提。

固定資產處分時，除沖銷其相關成本及累計折舊外，所發生損益列為當年度損益。

#### 資產減損

倘固定資產以其相關可回收金額衡量帳面價值有重大減損時，就其減損部分認列損失。嗣後若資產可回收金額增加時，將減損損失之迴轉認列為利益，惟資產於減損損失迴轉後之帳面價值，不得超過該項資產在未認列減損損失之情況下，減除應提列折舊後之帳面價值。

#### 遞延費用

包括裝修工程、產品認證費及系統設計費等，採直線法按三至五年攤銷。

#### 員工認股權

母公司發行酬勞性員工認股權，其給與日於九十六年十二月三十一日以前者，依相關規定，選擇採用內含價值法處理，酬勞成本於符合認股權計畫所規定之員工服務年限內逐期認列為費用。

#### 退休金

母公司及捷騰光電公司屬確定給付之退休金，係按精算結果認列退休金費用。

母公司及捷騰光電公司屬確定提撥之退休金，係於員工提供服務之期間，將應提撥之退休金數額認列為當年度費用。

大陸地區子公司，依當地政府規定比例計提，係屬確定提撥制，於提撥時認列為當年度費用。

## 所得稅

所得稅係作跨期間所得稅分攤，即暫時性差異及未使用投資抵減之所得稅影響數，認列為遞延所得稅資產或負債。遞延所得稅資產再評估其可實現性提列備抵評價金額。遞延所得稅資產或負債依其相關資產或負債之分類劃分為流動或非流動項目，無相關之資產或負債者，依預期回轉期間之長短劃分為流動或非流動項目。

因購置設備或技術、研究發展、人才培訓及股權投資等所產生之所得稅抵減，採當期認列法處理。

以前年度所得稅之調整，包含於當年度所得稅。

未分配盈餘加徵 10% 之所得稅，於股東會決議年度認列為費用。

## 外幣交易及外幣報表之換算

非衍生性商品之外幣交易所產生之各項外幣資產、負債、收入或費用，按交易日之即期匯率折算新台幣金額入帳。外幣資產及負債實際收付結清時所產生之兌換差額，作為當年度損益。

資產負債表日之外幣貨幣性資產或負債，按該日即期匯率予以調整，兌換差額列為當年度損益。

外幣長期投資採權益法者，以被投資公司之外幣財務報表換算後所得之股東權益作為依據，兌換差額列入累積換算調整數，作為股東權益之調整項目。

## 會計變動之理由及其影響

母子公司自九十七年一月一日起，依財團法人中華民國會計研究發展基金會於九十六年三月發布之（九六）基秘字第○五二號函規定，將員工紅利及董監酬勞作為費用，而非盈餘分配。此項會計變動，使九十七年度合併稅前淨利減少 21,600 仟元，合併純益減少 17,067 仟元，稅後基本每股盈餘減少 0.47 元。

現金

	九 十 七 年 十二月三十一日	九 十 六 年 十二月三十一日
庫存現金	\$ 4,406	\$ 3,026
銀行支票及活期存款	391,820	411,121
銀行定期存款	-	17,172
	<u>\$396,226</u>	<u>\$431,319</u>

存貨－淨額

	九 十 七 年 十二月三十一日	九 十 六 年 十二月三十一日
製成品	\$105,846	\$ 59,342
半成品	28,118	25,087
原物料	67,742	70,618
	201,706	155,047
減：備抵跌價損失	20,399	12,432
	<u>\$181,307</u>	<u>\$142,615</u>

以成本衡量之金融資產

	九 十 七 年 十二月三十一日
國內未上市櫃普通股	<u>\$ 213</u>

母子公司所持有之上述股票投資，因無活絡市場公開報價且其公平價值無法可靠衡量，故以成本衡量。

母子公司於九十七年底，依投資微智半導體公司之股權淨值評估，認列減損損失 6,287 仟元。

固定資產

累計折舊之明細如下：

	九 十 七 年 十二月三十一日	九 十 六 年 十二月三十一日
建築物	\$ 10,474	\$ 4,699
機器設備	137,618	115,245
什項設備	35,307	27,798
	<u>\$183,399</u>	<u>\$147,742</u>

### 短期借款

係銀行信用借款，年利率九十七及九十六年底分別為 2.65-6.28% 及 2.45-6.58%。

### 長期銀行借款

	<u>一年內到期</u>	<u>一年後到期</u>	<u>合 計</u>
<u>九十七年十二月三十一日</u>			
銀行擔保借款	\$ 5,220	\$ 42,055	\$ 47,275
銀行信用借款	<u>143</u>	<u>1,833</u>	<u>1,976</u>
	<u>\$ 5,363</u>	<u>\$ 43,888</u>	<u>\$ 49,251</u>
<u>九十六年十二月三十一日</u>			
銀行擔保借款	\$ 4,659	\$ 27,169	\$ 31,828
銀行信用借款	<u>24</u>	<u>1,976</u>	<u>2,000</u>
	<u>\$ 4,683</u>	<u>\$ 29,145</u>	<u>\$ 33,828</u>

銀行擔保借款，按月或季償還本息，年利率九十七及九十六年底分別為 1.82-3.07% 及 2.65-3.11%。銀行信用借款自九十七年十月開始償還，按月攤還本息，年利率為九十七及九十六年底分別為 2.39% 及 2.65%。長期銀行借款均於一一二年二月前償清。

### 退休金

母公司及捷騰光電公司依「勞工退休金條例」訂定之員工退休辦法，係屬確定提撥退休辦法，依員工每月薪資 6% 提撥至勞工保險局之個人退休金專戶。九十七及九十六年度認列之退休金成本分別為 4,640 仟元及 3,910 仟元。

大陸子公司之職工退休金係採確定提撥制，依照地方政府規定標準工資一定百分比計提，九十七及九十六年度認列之退休金成本分別為 6,064 仟元及 2,322 仟元。

母公司及捷騰光電公司適用「勞動基準法」之退休金制度，係屬確定給付退休辦法。依該辦法規定，退休金之支付係根據員工服務年資及其退休前六個月之平均基本薪資計算。員工之退休金係每月按員工薪資總額 2% 提撥退休準備金，交由勞工退休準備金監督委員會管理，並以該委員會名義存入台灣銀行之專戶。

屬確定給付退休辦法之退休金相關資訊揭露如下：

淨退休金成本

	九 十 七 年 度	九 十 六 年 度
服務成本	\$ 486	\$ 524
利息成本	493	477
退休基金資產預計報酬	( 212)	( 168)
攤銷數	407	437
淨退休金成本	<u>\$ 1,174</u>	<u>\$ 1,270</u>

退休基金提撥狀況與帳載應計退休金負債之調節

	九 十 七 年 十二月三十一日	九 十 六 年 十二月三十一日
給付義務		
既得給付義務	\$ -	\$ -
非既得給付義務	11,985	12,377
累積給付義務	11,985	12,377
未來薪資增加之影響數	7,497	5,569
預計給付義務	19,482	17,946
退休基金資產公平價值	( 8,985)	( 7,011)
提撥狀況	10,497	10,935
未認列過渡性淨給付義務	( 5,145)	( 5,509)
未認列退休金損失	( 2,960)	( 2,498)
補列之退休金負債	608	2,438
應計退休金負債	<u>\$ 3,000</u>	<u>\$ 5,366</u>
退休辦法之既得給付	<u>\$ -</u>	<u>\$ -</u>
退休金給付義務之假設		
折現率	2.75%	2.75%
未來薪資水準增加率	3~3.5%	2.75~3%
退休基金資產預期投資報酬	2.75%	2.75%

	九 十 七 年 度	九 十 六 年 度
退休金提撥及支付情況		
提撥	<u>\$ 1,710</u>	<u>\$ 1,386</u>
支付	<u>\$ -</u>	<u>\$ -</u>

股東權益

依照有關法令規定，資本公積除填補公司虧損外，不得使用，但超過票面金額發行股票所得之溢價產生之資本公積，得撥充資本，按



股東原有股份之比例發給新股。以資本公積撥充股本，每年以實收股本之一定比率為限。

母公司章程規定，每年度決算如有盈餘，應先提繳稅款，彌補以往年度虧損，次提撥 10% 為法定公積。如尚有盈餘，應提撥 3-10% 為員工紅利（員工紅利以股票發放時，得含從屬公司之員工）及 1-5% 為董監酬勞，其餘視營運需要保留適當額度後由董事會擬具分配案提請股東會決議之。

母公司係屬技術密集之科技事業，正值成長階段，為因應未來資金需求及長期財務規劃，以求永續經營、穩定成長，股利政策係採剩餘股利政策。每年發放現金股利不得低於股利總額之 10%，如有特殊需求時董事會得視需要變更，並提報股東會同意。惟此項盈餘分派之種類及比率，得視當年度實際獲利及資金狀況經股東會決議調整之，必要時得以資本公積轉增資發放股利。

母公司於九十六年五月及十一月分別發行員工認股權證 500 單位及 2,000 單位，每一單位可認購普通股一仟股。給與對象包含母公司及母公司直接或間接持有表決權股份超過 50% 子公司之正式員工。認股權證之存續期間為五年，持有人於發行屆滿二年之日起，可行使一定比例之認股權證。認股權行使價格分別為新台幣 17.18 元及 28.13 元。認股權證發行後，遇有母公司普通股股份發生變動時，認股權行使價格依規定公式調整。截至九十七年底止，尚未有流通在外之員工認股權證，行使該項權利。

若母公司將給與日於九十六年十二月三十一日（含）以前之員工認股權依財務會計準則第三十九號公報規定衡量時，九十七年度擬制資訊如下：

	金 額
稅前淨利	<u>\$155,008</u>
純 益	<u>\$123,817</u>
基本每股盈餘（元）	<u>\$ 3.38</u>

母子公司九十七年度對於應付員工紅利及董監酬勞金額為 21,600 仟元，係依過去經驗以可能發放之金額為基礎，分別按純益之一定比

例計算。於股東會決議日時，若金額仍有變動，則依會計估計變動處理，並於股東會議年度調整入帳。如股東會決議採股票發放員工紅利，股票紅利股數以決議分紅之金額，除以股票公平價值決定，股票公平價值係以股東會決議日前一日的收盤價，並考量除權除息之影響為計算基礎。

母公司股東常會分別於九十七及九十六年六月，照案通過董事會擬議之九十六及九十五年度盈餘分配案暨每股股利如下：

	盈 餘 分 配 案		每 股 股 利 ( 元 )	
	九十六年度	九十五年度	九十六年度	九十五年度
法定公積	\$ 11,510	\$ 8,142	\$ -	\$ -
員工紅利	10,358	7,324	-	-
董監酬勞	4,143	2,931	-	-
股票股利	32,336	25,516	1	1
現金股利	48,504	25,516	1.5	1

有關母公司董事會通過擬議及股東會決議之員工紅利及董監酬勞資訊，請至台灣證券交易所「公開資訊觀測站」查詢。

依公司法規定，法定公積應提撥至其餘額達股本總額時為止。法定公積得用以彌補虧損；且當該項公積已達實收股本 50%，得以其半數撥充資本。

母公司及捷騰光電公司分配盈餘時，除屬非中華民國境內居住之股東外，其餘股東按股利分配日之稅額扣抵比率計算可獲配之股東可扣抵稅額。

#### 所得稅

帳列稅前利益按法定稅率計算之所得稅與應付所得稅調節如下：

	九 十 七 年 度	九 十 六 年 度
稅前利益按法定稅率計算之稅額	\$ 53,784	\$ 51,128
調整項目之稅額影響數：		
永久性差異		
按權益法認列之投資利益	( 7,390)	( 6,425)

(接次頁)

(承前頁)

	<u>九十七年度</u>	<u>九十六年度</u>
暫時性差異		
按權益法認列之投資		
利益	(\$ 8,916)	(\$ 2,982)
未實現兌換淨損(益)	( 2,305)	126
其他	2,833	671
投資抵減	<u>-</u>	<u>( 2,364)</u>
應付所得稅	<u>\$ 38,006</u>	<u>\$ 40,154</u>

所得稅構成項目如下：

	<u>九十七年度</u>	<u>九十六年度</u>
應付所得稅	\$ 38,006	\$ 40,154
遞延所得稅	10,498	4,557
未分配盈餘加徵	901	1,435
以前年度所得稅調整	<u>( 4,165)</u>	<u>( 701)</u>
	<u>\$ 45,240</u>	<u>\$ 45,445</u>

淨遞延所得稅資產(負債)包括：

	<u>九十七年 十二月三十一日</u>	<u>九十六年 十二月三十一日</u>
流動(帳列其他流動資產)		
未實現兌換淨損(益)	(\$ 2,126)	\$ 179
壞帳損失	2,060	725
其他	<u>791</u>	<u>1,322</u>
	<u>\$ 725</u>	<u>\$ 2,226</u>
非流動		
按權益法認列之投資利益	(\$ 83,644)	(\$ 74,728)
減損損失	1,572	-
其他	<u>661</u>	<u>742</u>
	<u>( 81,411)</u>	<u>( 73,986)</u>
備抵評價	<u>( 1,572)</u>	<u>-</u>
	<u>\$ 82,983</u>	<u>\$ 73,986</u>

母子公司用以計算遞延所得稅之稅率為 25%。

	九 十 七 年 十二月三十一日	九 十 六 年 十二月三十一日
可扣抵稅額帳戶餘額		
母公司	\$ 25,059	\$ 9,189
捷騰光電公司	7,384	4,573
盈餘分配之扣抵比率		
母公司	14.26% (預計)	22.91% (實際)
捷騰光電公司	15.78% (預計)	32.29% (實際)

由於母公司及捷騰光電公司得分配予股東之可扣抵稅額，應以股利盈餘分配日之股東可扣抵稅額帳戶之餘額為計算基礎。因是九十七年底預計盈餘分配之稅額扣抵比率可能會因依所得稅法規定可能產生之各項可扣抵稅額與實際不同而須調整。

九十七及九十六年底之應付所得稅係分別扣除預付所得稅 20,056 仟元及 7,483 仟元後之淨額。

母公司及捷騰光電公司之所得稅申報案件，分別經稅捐稽徵機關核定至九十四及九十五年度。

用人、折舊及攤銷費用

	九 十 七 年	九 十 六 年	度 計
	屬營業成本者	屬營業費用者	合 計
用人費用			
薪資費用	\$ 162,683	\$ 161,691	\$ 324,374
勞健保費用	4,838	9,241	14,079
退休金費用	5,041	6,837	11,878
	<u>172,562</u>	<u>177,769</u>	<u>350,331</u>
折舊費用	30,826	11,893	42,719
攤銷費用	1,157	12,568	13,725
	<u>\$ 204,545</u>	<u>\$ 202,230</u>	<u>\$ 406,775</u>

	九 十 六 年	九 十 五 年	度 計
	屬營業成本者	屬營業費用者	合 計
用人費用			
薪資費用	\$ 111,366	\$ 115,664	\$ 227,030
勞健保費用	2,389	6,959	9,348
退休金費用	1,391	6,111	7,502
	<u>115,146</u>	<u>128,734</u>	<u>243,880</u>

(接次頁)

(承前頁)

	九	十	六	年	度
	屬營業成本者	屬營業費用者	合	計	
折舊費用	\$ 33,797	\$ 8,464	\$ 42,261		
攤銷費用	106	10,475	10,581		
	<u>\$ 149,049</u>	<u>\$ 147,673</u>	<u>\$ 296,722</u>		

#### 每股盈餘

計算歸屬予母公司基本每股盈餘之分子及分母揭露如下：

	金額 (分子)		仟股數	每股盈餘 (元)	
	稅前	稅後	(分母)	稅前	稅後
九十七年度					
基本每股盈餘	<u>\$ 158,531</u>	<u>\$ 126,631</u>	<u>36,605</u>	<u>\$ 4.33</u>	<u>\$ 3.46</u>
九十六年度					
基本每股盈餘	<u>\$ 146,398</u>	<u>\$ 115,098</u>	<u>33,269</u>	<u>\$ 4.40</u>	<u>\$ 3.46</u>

計算每股盈餘時，無償配股之影響已列入追溯調整。九十六年度稅前及稅後之基本每股盈餘因追溯調整，分別由 4.98 及 3.92 元減少為 4.40 元及 3.46 元。

母子公司自九十七年一月一日起，採用（九六）基秘字第○五二號函，將員工紅利及董監酬勞視為費用，而非盈餘之分配。若企業得選擇以股票或現金發放員工分紅，則計算稀釋每股盈餘時，應假設員工分紅將採發放股票方式，並於該潛在普通股具有稀釋作用時計入加權平均流通在外股數，以計算稀釋每股盈餘。計算稀釋每股盈餘時，以該潛在普通股資產負債表日之收盤價作為發行股數之判斷基礎。於次年度股東會決議員工分紅發放股數前計算稀釋每股盈餘時，亦繼續考量該等潛在普通股之稀釋作用。母公司九十七年底假設員工紅利將採發放股票方式計算，具有稀釋作用之潛在普通股計 560 仟股，對稀釋每股盈餘並無重大影響。

## 關係人交易

董事、監察人及管理階層薪酬資訊：

	<u>九十七年度</u>	<u>九十六年度</u>
薪資	\$ 8,036	\$ 9,547
紅利	6,186	8,791
獎金	2,761	3,437
	<u>\$ 16,983</u>	<u>\$ 21,775</u>

九十六年度之薪酬資訊包含九十七年度股東會決議之盈餘分配案，其中所分配予董事、監察人及管理階層之薪酬。

九十七年度之薪酬資訊中董事、監察人及管理階層薪酬係屬估列，尚待股東會決議。

## 抵押資產

下列資產業已抵押作為長期銀行借款之擔保品：

	<u>九十七年 十二月三十一日</u>	<u>九十六年 十二月三十一日</u>
土地	\$ 70,028	\$ 36,790
建築物淨額	40,068	20,808
	<u>\$110,096</u>	<u>\$ 57,598</u>

## 金融商品相關資訊

截至九十七年底止，母子公司未持有或發行任何衍生性金融商品，惟應依財務會計準則第三十六號公報規定揭露金融商品之公平價值：

<u>非衍生性金融商品</u>	<u>九十七年十二月三十一日</u>		<u>九十六年十二月三十一日</u>	
	<u>帳面價值</u>	<u>公平價值</u>	<u>帳面價值</u>	<u>公平價值</u>
以成本衡量之金融資產	\$ 213	\$ -	\$ -	\$ -
長期銀行借款(含一年內到期)	49,251	49,251	33,828	33,828

母子公司估計金融商品公平價值所使用之方法及假設如下：

上述金融商品不包括現金、應收款項、短期借款、應付款項及應付費用，因為此類商品到期日甚近，其帳面價值應屬估計公平價值之合理基礎。

以成本衡量之金融資產係投資未上市櫃公司股票，其無活絡市場公開報價且實務上須以超過合理成本之金額方能取得可驗證公平價值，因此不列示其公平價值。

長期銀行借款（含一年內到期）以其預期現金流量之折現值估計公平價值。折現率則以母子公司所能獲得類似條件之長期借款利率為準。

#### 附註揭露事項

本年度重大交易事項：

資金貸與他人：附表一。

為他人背書保證：附表二。

年底持有有價證券情形：附表三。

累積買進或賣出同一有價證券之金額達新台幣一億元或實收資本額 20% 以上：無。

取得不動產之金額達新台幣一億元或實收資本額 20% 以上：無。

處分不動產之金額達新台幣一億元或實收資本額 20% 以上：無。

與關係人進、銷貨之金額達新台幣一億元或實收資本額 20% 以上：附表四。

應收關係人款項達新台幣一億元或實收資本額 20% 以上：附表五。

轉投資事業相關資訊：附表六。

大陸投資資訊：附表七。

母子公司間業務關係及重要交易往來情形：附表八

#### 部門別財務資訊

產業別財務資訊

母子公司屬單一產業，主要從事電子零組件之買賣、製造及進出口貿易業務。

地區別資訊

有關地區別財務資訊之揭露彙總於附表九。

外銷銷貨資訊

地	區	九十七年度	九十六年度
亞	洲	\$ 1,765,947	\$ 1,540,509
其	他	<u>165,340</u>	<u>122,405</u>
		<u>\$ 1,931,287</u>	<u>\$ 1,662,914</u>

重要客戶資訊：個別銷貨收入均未達 10%。



崧騰企業股份有限公司及其子公司

資金貸與他人明細表

民國九十七年度

附表一

單位：除另予註明外，  
為新台幣仟元

編號	貸出資 之公司	貸與對象	往來科目	最高餘額	年底餘額	利率區	資金貸與 性質	業務往來 金額	有短期融通 資金必要 之原因	提列備抵 呆帳金額	擔保品		對個別對象 資金貸與限額 (註一)	資金貸與 總限額 (註二)
											名稱	價值		
1	GOAL TEAM ELECTRONICS	上騰電子(東莞) 公司	其他應收關 係人款項	46仟美元	\$ -	-	短期融通	\$ -	營運週轉	\$ -	-	\$ -	\$ 236,024	\$ 314,699

註一：不超過母公司淨值之 30%。

註二：不超過母公司淨值之 40%。

崧騰企業股份有限公司及其子公司

為他人背書保證

民國九十七年度

附表二

單位：除另予註明外，  
為新台幣仟元

編號	背書保證者 公司名稱	被背書保證對象		對單一企業之 背書保證額 (註一)	本年度最高背書 保證餘額	年底背書保證餘額	以財產擔保之 背書保證金額	累計背書保證金額 佔最近期財務報表 淨值之比率	背書保證最高限額 (註二)
		公司名稱	關係						
0	崧騰公司	崧騰電子(蘇州) 公司	子公司	\$ 157,349	1,665 仟美元	1,665 仟美元	\$ -	7%	\$ 786,747
		GREAT PIONEER TRADING	子公司	157,349	1,000 仟美元	-	-	-	786,747

註一：不超過母公司淨值之 20%。

註二：不超過母公司淨值。

崧騰企業股份有限公司及其子公司

年底持有有價證券情形

民國九十七年十二月三十一日

附表三

單位：除另予註明為仟美元  
外，餘係新台幣仟元

持有之公司	有價證券種類及名稱	與有價證券發行人之關係	帳列科目	年底				備註
				年 仟 股 數	帳 面 金 額	持 股 比 率 ( % )	市 價 或 股 權 淨 值	
崧騰公司	普通股股票 SOLTEAM HOLDINGS	子公司	採權益法之長期股權投資	5,242	\$ 520,881	100.0	\$ 520,881	(註)
	捷騰光電公司	子公司	採權益法之長期股權投資	3,100	73,415	76.4	73,415	(註)
	微智半導體公司	—	以成本衡量之金融資產	60	98	4.3	98	—
捷騰光電	普通股股票 JEATEAM HOLDINGS	子公司	採權益法之長期股權投資	100	20,128	100.0	20,128	(註)
	微智半導體公司	—	以成本衡量之金融資產	70	115	5.0	115	—
SOLTEAM HOLDINGS	普通股股票 GREAT PIONEER TRADING	子公司	採權益法之長期股權投資	3,016	320,973	100.0	320,973	(註)
	UNI FAIR DEVELOPMENT	子公司	採權益法之長期股權投資	7,225	162,388	100.0	162,388	(註)
	SIAMTEAM	子公司	採權益法之長期股權投資	3,440	32,657	68.8	32,657	(註)
	GOAL TEAM ELECTRONICS	子公司	採權益法之長期股權投資	-	4,818	100.0	4,818	(註)
JEATEAM HOLDINGS	普通股股票 JEATEAM OPTO	子公司	採權益法之長期股權投資	100	20,128	100.0	20,128	(註)
GREAT PIONEER TRADING	普通股股票 SIAMTEAM	子公司	採權益法之長期股權投資	60	US\$ 17	1.2	US\$ 17	(註)
	股 單 崧騰電子(蘇州)公司	子公司	採權益法之長期股權投資	-	3,668	100.0	3,668	(註)

註：上述公司於編製合併財務報表時業已沖銷。

崧騰企業股份有限公司及其子公司  
與關係人進、銷貨之金額達新台幣一億元或實收資本額百分之二十以上  
民國九十七年度

附表四

單位：新台幣仟元

進(銷)貨之公司	交易對象	關係	交易情形				交易條件與一般交易不同之情形及原因		應收(付)票據、帳款		備註
			進(銷)貨	金額	佔總進(銷)貨之比率(%)	授信期間	單價	授信期間	餘額	佔總應收(付)票據、帳款之比率(%) (註一)	
崧騰公司	UNI FAIR DEVELOPMENT	子公司	進貨	\$ 792,707	89	依約定條件為之	\$ -	—	(\$ 169,811)	( 97)	
UNI FAIR DEVELOPMENT	崧騰公司	最終母公司相同	銷貨	( 792,707)	( 78)	依約定條件為之	-	—	169,811	81	
GREAT PIONEER TRADING	崧騰電子(蘇州)公司	子公司	銷貨	( 237,852)	( 77)	依約定條件為之	-	—	222,003	92	
崧騰電子(蘇州)公司	GREAT PIONEER TRADING	母公司	進貨	237,852	73	依約定條件為之	-	—	( 222,003)	( 100)	
UNI FAIR DEVELOPMENT	捷騰光電	最終母公司相同	銷貨	( 91,967)	( 15)	依約定條件為之	-	—	6,767	3	
捷騰光電	UNI FAIR DEVELOPMENT	最終母公司相同	進貨	91,967	42	依約定條件為之	-	—	( 6,767)	( 12)	

註一：帳列應收(付)關係人款項。

註二：上述交易於編製合併財務報表時業已沖銷。

崧騰企業股份有限公司及其子公司  
 應收關係人款項達新台幣一億元或實收資本額百分之二十以上  
 民國九十七年十二月三十一日

附表五

單位：新台幣仟元

帳列應收款項之公司	交易對象	關係	應收關係人款項餘額	週轉率	逾期應收關係人款項		應收關係人款項 期後收回金額	提列備抵 呆帳金額
					金額	處理方式		
UNI FAIR DEVELOPMENT	崧騰公司	最終母公司	\$169,811	(註一)	\$ -	-	\$ 67,150	\$ -
GREAT PIONEER TRADING	崧騰電子(蘇州)公司	子公司	222,003	(註一)	-	-	66,170	-

註一：係依約定條件為之。

註二：上述交易於編製合併財務報表時業已沖銷。

崧騰企業股份有限公司及其子公司

轉投資事業相關資訊

民國九十七年度

附表六

單位：除另予註明為仟美元  
外，餘係新台幣仟元

投資公司名稱	被投資公司名稱	所在地區	主要營業項目	原始投資金額		年底持有		帳面金額	被投資公司 本年度(損)益	本年度認列之 投資(損)益	備註
				年 底	年 初	仟 股 數	比率(%)				
崧騰公司	SOLTEAM HOLDINGS	Samoa	一般投資業	\$ 173,601	\$ 172,749	5,242	100.0	\$ 520,881	\$ 32,103	\$ 32,103	—
	捷騰光電公司	桃園市	電子零組件買賣業務	4,100	4,100	3,100	76.4	73,415	43,264	29,561	—
捷騰光電公司	JEATEAM HOLDINGS	Samoa	一般投資業	16,123	-	100	100.0	20,128	3,561	3,561	—
SOLTEAM HOLDINGS	GREAT PIONEER TRADING	Samoa	一般投資業及進出口業務	100,704	100,704	3,016	100.0	320,973	68,623	68,623	—
	UNI FAIR DEVELOPMENT	Samoa	電子零組件製造及買賣業務	239,761	209,280	7,225	100.0	162,388	( 33,657)	( 33,657)	—
	SIAMTEAM	泰國曼谷	電子零組件製造及買賣業務	29,004	25,983	3,440	68.8	32,657	( 9,187)	( 6,380)	—
	GOAL TEAM ELECTRONICS	Mauritius	一般投資業及進出口業務	-	31,891	-	100.0	4,818	6,272	6,272	—
	SOLTEAM USA	California	電子零組件買賣業務	-	13,303	-	-	-	( 305)	( 305)	(註一)
JEATEAM HOLDINGS	JEATEAM OPTO	Samoa	電子零組件買賣業務	16,123	-	100	100.0	20,128	3,561	3,561	—
GREAT PIONEER TRADING	崧騰電子(蘇州)公司	大陸吳江市	電子零組件製造及買賣業務	US\$ 4,500	US\$ 3,000	-	100.0	US\$ 3,668	(US\$ 299)	(US\$ 299)	—
	SIAMTEAM	泰國曼谷	電子零組件製造及買賣業務	16	16	60	1.2	17	( 293)	( 4)	—
GOAL TEAM ELECTRONICS	上騰電子(東莞)公司	大陸東莞市	電子零組件製造及買賣業務	-	950	-	-	-	( 113)	( 113)	(註二)

註一：SOLTEAM USA 已於九十七年三月清算完成。

註二：上騰電子(東莞)公司已於九十七年五月清算完成。

註三：上述公司於編製合併財務報表時業已沖銷。

崧騰企業股份有限公司

大陸投資資訊

民國九十七年度

附表七

單位：除另予註明者外，為新台幣仟元

大陸投資資訊

大陸被投資公司名稱	主要營業項目	實收資本額 (註一)	投資方式	年初自台灣匯出累積投資金額 (註一)	匯出或收回投資金額(註一)		年底自台灣匯出累積投資金額 (註一)	本公司直接或間接投資之持股比例 (%)	本年度認列投資(損)益 (註二及三)	年底投資帳面價值 (註一)	截至年底止已匯回投資收益
					匯出	收回					
上騰電子(東莞)公司	電子零組件製造與買賣業務	\$ 31,160 (950 仟美元)	透過第三地區投資設立公司再投資大陸公司	\$ 31,160 (950 仟美元)	\$ -	\$ 31,160 (950 仟美元)	\$ -	100	(\$ 3,540) (113 仟美元)	\$ -	\$ -
崧騰電子(蘇州)公司	電子零組件製造與買賣業務	147,600 (4,500 仟美元)	透過第三地區投資設立公司再投資大陸公司	98,400 (3,000 仟美元)	-	-	98,400 (3,000 仟美元)	100	(9,367) (299 仟美元)	120,310 (3,668 仟美元)	-
東莞長安上角崧騰電子製品廠	電子零組件製造與買賣業務	(註四)	投資子公司設立來料加工廠	41,230 (1,257 仟美元)	-	-	41,230 (1,257 仟美元)	100	(註四)	(註四)	-

年底累計自台灣匯出赴大陸地區投資金額(註一)	經濟部投審會核准投資金額(註一)	依經濟部投審會規定赴大陸地區投資限額
\$139,630 (4,257 仟美元)	\$269,518 (8,217 仟美元)	\$472,048

註一：係按九十七年十二月三十一日之匯率 US\$1=\$32.8 換算。

註二：係按經會計師查核之同期間財務報表認列。

註三：係按九十七年度平均之匯率 US\$1=\$31.327 換算。

註四：係來料加工廠性質。

註五：上述公司於編製合併財務報表時業已沖銷。

與大陸被投資公司直接或間接經由第三地區事業所發生之重大交易事項：請參閱附表一、二、四及五。

崧騰企業股份有限公司及其子公司  
 母子公司間業務關係及重要交易往來情形  
 民國九十七及九十六年度

附表八

單位：新台幣仟元

九十七年度

編號	交易人名稱	交易往來對象	與交易人之關係	交易往來情形			
				科目	金額	交易條件	佔合併總營收或總資產之比率(%)
0	崧騰公司	UNI FAIR DEVELOPMENT	子公司	銷貨收入	\$ 13,526	依約定條件為之	0.7
				銷貨成本	792,707	依約定條件為之	40.1
				其他應收關係人款項	11,906	依約定條件為之	0.7
				應付關係人款項	169,811	依約定條件為之	10.4
		GREAT PIONEER TRADING	子公司	銷貨收入	5,420	依約定條件為之	0.3
				銷貨成本	20,234	依約定條件為之	1.0
				應付關係人款項	5,015	依約定條件為之	0.3
				銷貨收入	7,407	依約定條件為之	0.4
		SIAMTEAM	子公司	銷貨收入	7,427	依約定條件為之	0.5
				應收關係人款項	7,427	依約定條件為之	0.5
				銷貨收入	792,707	依約定條件為之	40.1
				銷貨成本	13,526	依約定條件為之	0.7
1	UNI FAIR DEVELOPMENT	崧騰公司	最終母公司	銷貨收入	169,811	依約定條件為之	10.4
				銷貨成本	11,906	依約定條件為之	0.7
				應收關係人款項	11,906	依約定條件為之	0.7
				其他應付關係人款項	11,906	依約定條件為之	0.7
		捷騰光電公司	最終母公司相同	銷貨收入	91,967	依約定條件為之	4.7
				應收關係人款項	6,767	依約定條件為之	0.4
				應付關係人款項	16,493	依約定條件為之	1.0
				銷貨收入	25,806	依約定條件為之	1.3
		JEATEAM OPTO	最終母公司相同	銷貨收入	25,147	依約定條件為之	1.5
				應收關係人款項	25,147	依約定條件為之	1.5
				銷貨收入	20,234	依約定條件為之	1.0
				銷貨成本	5,420	依約定條件為之	0.3
2	GREAT PIONEER TRADING	崧騰公司	最終母公司	應收關係人款項	5,015	依約定條件為之	0.3
				銷貨收入	237,852	依約定條件為之	12.0
				銷貨成本	66,046	依約定條件為之	3.3
				應收關係人款項	222,003	依約定條件為之	13.6
		崧騰電子(蘇州)公司	子公司	應付關係人款項	24,074	依約定條件為之	1.5
				銷貨收入	11,583	依約定條件為之	0.6
				應收關係人款項	7,030	依約定條件為之	0.4
				銷貨收入	13,983	依約定條件為之	0.7
		捷騰光電公司	最終母公司相同	銷貨收入	12,275	依約定條件為之	0.8
				應收關係人款項	12,275	依約定條件為之	0.8
				銷貨收入	13,983	依約定條件為之	0.7
				應收關係人款項	12,275	依約定條件為之	0.8
JEATEAM OPTO	最終母公司相同	銷貨收入	13,983	依約定條件為之	0.7		
		應收關係人款項	12,275	依約定條件為之	0.8		
		銷貨收入	13,983	依約定條件為之	0.7		
		應收關係人款項	12,275	依約定條件為之	0.8		

(接次頁)



(承前頁)

編號	交易人名稱	交易往來對象	與交易人之關係	交易往來情形			
				科目	金額	交易條件	佔合併總營收或總資產之比率(%)
3	捷騰光電公司	UNI FAIR DEVELOPMENT	最終母公司相同	銷貨成本	\$ 91,967	依約定條件為之	4.7
				應收關係人款項	16,493	依約定條件為之	1.0
				應付關係人款項	6,767	依約定條件為之	0.4
4	崧騰電子(蘇州)公司	GREAT PIONEER TRADING	最終母公司相同	銷貨成本	11,583	依約定條件為之	0.6
				應付關係人款項	7,030	依約定條件為之	0.4
				JEATEAM OPTO	最終母公司相同	銷貨成本	45,465
5	SIAMTEAM	崧騰公司	最終母公司	應付關係人款項	47,381	依約定條件為之	2.9
				銷貨收入	66,046	依約定條件為之	3.3
				銷貨成本	237,852	依約定條件為之	12.0
6	JEATEAM OPTO	捷騰公司	子公司	應收關係人款項	24,074	依約定條件為之	1.5
				應付關係人款項	222,003	依約定條件為之	13.6
				銷貨成本	7,407	依約定條件為之	0.4
6	JEATEAM OPTO	捷騰公司	子公司	應付關係人款項	7,427	依約定條件為之	0.5
				銷貨收入	45,465	依約定條件為之	2.3
				應收關係人款項	47,381	依約定條件為之	2.9
6	JEATEAM OPTO	捷騰公司	子公司	銷貨成本	13,983	依約定條件為之	0.7
				應付關係人款項	12,275	依約定條件為之	0.8
				銷貨成本	25,806	依約定條件為之	1.3
6	JEATEAM OPTO	捷騰公司	子公司	應付關係人款項	25,147	依約定條件為之	1.5
				銷貨收入	45,465	依約定條件為之	2.3
				應收關係人款項	47,381	依約定條件為之	2.9
6	JEATEAM OPTO	捷騰公司	子公司	銷貨成本	13,983	依約定條件為之	0.7
				應付關係人款項	12,275	依約定條件為之	0.8
				銷貨成本	25,806	依約定條件為之	1.3
6	JEATEAM OPTO	捷騰公司	子公司	應付關係人款項	25,147	依約定條件為之	1.5
				銷貨收入	45,465	依約定條件為之	2.3
				應收關係人款項	47,381	依約定條件為之	2.9

九十六年度

編號	交易人名稱	交易往來對象	與交易人之關係	交易往來情形			
				科目	金額	交易條件	佔合併總營收或總資產之比率(%)
0	崧騰公司	UNI FAIR DEVELOPMENT	子公司	銷貨收入	\$ 14,541	依約定條件為之	0.9
				銷貨成本	636,038	依約定條件為之	37.6
				應付關係人款項	242,932	依約定條件為之	15.9
1	UNI FAIR DEVELOPMENT	崧騰公司	最終母公司	銷貨成本	48,835	依約定條件為之	2.9
				銷貨收入	6,017	依約定條件為之	0.4
				銷貨收入	636,038	依約定條件為之	37.6
1	UNI FAIR DEVELOPMENT	崧騰公司	最終母公司	銷貨成本	14,541	依約定條件為之	0.9
				應收關係人款項	242,932	依約定條件為之	15.9
				銷貨收入	636,038	依約定條件為之	37.6

(接次頁)

(承前頁)

編號	交易人名稱	交易往來對象	與交易人之關係	交易往來情形			佔合併總營收或總資產之比率(%)
				科目	金額	交易條件	
2	GOAL TEAM ELECTRONICS	捷騰光電公司	最終母公司相同	銷貨收入	\$ 64,151	依約定條件為之	3.8
		GOAL TEAM ELECTRONICS	母公司相同	應收關係人款項	55,299	依約定條件為之	3.6
				應付關係人款項	23,228	依約定條件為之	1.5
		崧騰公司	最終母公司	銷貨成本	5,829	依約定條件為之	0.3
				應付關係人款項	7,106	依約定條件為之	0.5
		GREAT PIONEER TRADING	母公司相同	銷貨收入	48,835	依約定條件為之	2.9
				銷貨收入	80,140	依約定條件為之	4.7
		上騰電子(東莞)公司	子公司	應收關係人款項	9,036	依約定條件為之	0.6
				其他應付關係人款項	5,741	依約定條件為之	0.4
		UNI FAIR DEVELOPMENT	母公司相同	銷貨成本	27,900	依約定條件為之	1.7
應付關係人款項	11,648			依約定條件為之	0.8		
3	GREAT PIONEER TRADING	GOAL TEAM ELECTRONICS	母公司相同	銷貨收入	5,829	依約定條件為之	0.3
		GOAL TEAM ELECTRONICS	母公司相同	應收關係人款項	7,106	依約定條件為之	0.5
				銷貨成本	80,140	依約定條件為之	4.7
		崧騰電子(蘇州)公司	子公司	其他應收關係人款項	5,741	依約定條件為之	0.4
				應付關係人款項	9,036	依約定條件為之	0.6
		UNI FAIR DEVELOPMENT	最終母公司相同	銷貨收入	276,544	依約定條件為之	16.4
				應收關係人款項	164,184	依約定條件為之	10.7
		捷騰光電公司	最終母公司相同	銷貨成本	64,151	依約定條件為之	3.8
				應收關係人款項	23,228	依約定條件為之	1.5
		SOLTEAM USA	崧騰公司	應付關係人款項	55,299	依約定條件為之	3.6
銷貨成本	6,017			依約定條件為之	0.4		
6	崧騰電子(蘇州)公司	GREAT PIONEER TRADING	母公司	銷貨成本	276,544	依約定條件為之	16.4
				應付關係人款項	164,184	依約定條件為之	10.7
7	上騰電子(東莞)公司	GOAL TEAM ELECTRONICS	母公司	銷貨收入	27,900	依約定條件為之	1.7
				應收關係人款項	11,648	依約定條件為之	0.8

崧騰企業股份有限公司及其子公司

地區別資訊

民國九十七及九十六年度

附表九

單位：新台幣仟元

	九十七年度				九十六年度			
	亞 洲	國 內	調整及沖銷	合 併	亞 洲	國 內	調整及沖銷	合 併
來自母公司及其子公司以外客戶之收入淨額	\$ 497,586	\$ 1,479,829	\$ -	\$ 1,977,415	\$ 461,846	\$ 1,228,944	\$ -	\$ 1,690,790
來自母公司及其子公司之收入淨額	1,486,528	131,102	( 1,617,630)	-	1,543,616	100,289	( 1,643,905)	-
收入淨額	<u>\$ 1,984,114</u>	<u>\$ 1,610,931</u>	<u>(\$ 1,617,630)</u>	<u>\$ 1,977,415</u>	<u>\$ 2,005,462</u>	<u>\$ 1,329,233</u>	<u>(\$ 1,643,905)</u>	<u>\$ 1,690,790</u>
部門損益	<u>\$ 102,752</u>	<u>\$ 234,239</u>	<u>(\$ 75,361)</u>	\$ 261,630	<u>\$ 63,500</u>	<u>\$ 227,738</u>	<u>(\$ 47,907)</u>	\$ 243,331
公司一般收入				12,141				4,159
公司一般費用				( 91,331)				( 73,093)
利息費用				( 4,140)				( 4,463)
稅前利益				<u>\$ 178,300</u>				<u>\$ 169,934</u>
可辨認資產	<u>\$ 865,483</u>	<u>\$ 600,455</u>		\$ 1,465,938	<u>\$ 736,752</u>	<u>\$ 538,945</u>		\$ 1,275,697
公司一般資產				164,833				255,457
資產合計				<u>\$ 1,630,771</u>				<u>\$ 1,531,154</u>

說明：

母公司及其子公司營運部門分為國內事業部及亞洲事業部。

部門損益係部門收入減部門成本及費用後之餘額；所稱之部門成本及費用係指與產生部門收入有關之成本與費用，惟不包括公司一般管理費用及利息費用。

部門可辨認資產係指可直接認定歸屬該部門之有形資產。惟部門可辨認資產不包括：

非供任何特定部門營業使用而持有之資產。

對其他部門墊款或貸款。

依權益法評價之對外股權投資。

部門間之銷貨與轉撥係以正常銷貨價格為計價基礎。

## 會計師查核報告

崧騰企業股份有限公司 公鑒：

崧騰企業股份有限公司民國九十八年及九十七年六月三十日之資產負債表，暨民國九十八年及九十七年一月一日至六月三十日之損益表、股東權益變動表及現金流量表，業經本會計師查核竣事。上開財務報表之編製係管理階層之責任，本會計師之責任則為根據查核結果對上開財務報表表示意見。

除下段所述者外，本會計師係依照會計師查核簽證財務報表規則及一般公認審計準則規劃並執行查核工作，以合理確信財務報表有無重大不實表達。此項查核工作包括以抽查方式獲取財務報表所列金額及所揭露事項之查核證據、評估管理階層編製財務報表所採用之會計原則及所作之重大會計估計，暨評估財務報表整體之表達。本會計師相信此項查核工作可對所表示之意見提供合理之依據。

如財務報表附註六所述，崧騰企業股份有限公司民國九十八年及九十七年六月三十日採權益法之長期股權投資分別為新台幣 618,497 仟元及 567,919 仟元，暨其上半年度認列之投資利益分別為新台幣 23,839 仟元及 47,096 仟元，係依據被投資公司同期間未經會計師查核之財務報表計算。

依本會計師之意見，除上段所述採權益法之長期股權投資及其有關投資利益，係依據未經會計師查核之財務報表認列，倘該等財務報表經會計師查核而有所調整時，對於民國九十八及九十七年上半年度財務報

表之可能影響外，第一段所述財務報表在所有重大方面係依照證券發行人財務報告編製準則、商業會計法及商業會計處理準則中與財務會計準則相關之規定暨一般公認會計原則編製，足以允當表達崧騰企業股份有限公司民國九十八年及九十七年六月三十日之財務狀況，暨民國九十八及九十七年上半年度之經營成果與現金流量。

如財務報表附註三所述，崧騰企業股份有限公司自民國九十八年一月一日起，採用新修訂之財務會計準則第十號「存貨之會計處理準則」；自民國九十七年一月一日起，依（九六）基祕字第○五二號函規定，將員工紅利及董監酬勞作為費用，而非盈餘分配。

崧騰企業股份有限公司民國九十八年上半年度財務報表重要會計科目明細表，主要係供補充分析之用，亦經本會計師採用第二段所述之查核程序予以查核。據本會計師之意見，該等科目明細表在所有重大方面與第一段所述財務報表相關資訊一致。

崧騰企業股份有限公司及其子公司民國九十八年上半年度之合併財務報表，業經本會計師核閱竣事，並於民國九十八年八月十四日出具因部分子公司財務報表未經會計師核閱之保留式核閱報告，備供參考。

勤業眾信會計師事務所

會計師 邵志明

會計師 許秀明

財政部證券暨期貨管理委員會核准文號  
台財證六字第 0930128050 號

財政部證券暨期貨管理委員會核准文號  
台財證六字第 0920123784 號

中 華 民 國 九 十 八 年 八 月 十 四 日

崧騰企業股份有限公司

資 產 負 債 表

民國九十八年及九十七年六月三十日

單位：除每股面額為新台幣元外，餘係仟元

代 碼	資 產	九 十 八 年 六 月 三 十 日		九 十 七 年 六 月 三 十 日		代 碼	負 債 及 股 東 權 益	九 十 八 年 六 月 三 十 日		九 十 七 年 六 月 三 十 日	
		金 額	%	金 額	%			金 額	%	金 額	%
	流動資產						流動負債				
1100	現金 (附註四)	\$ 186,234	15	\$ 80,192	7	2100	短期借款 (附註九)	\$ 20,000	2	\$ -	-
1120	應收票據—減備抵呆帳 100 仟元後之淨額 (附註二)	1,720	-	9,371	1	2140	應付票據及帳款	6,915	1	29,742	3
1140	應收帳款—減備抵呆帳九十八年 7,400 仟元，九十七年 7,100 仟元後之淨額 (附註二)	300,357	24	342,000	29	2150	應付關係人款項 (附註十六)	198,313	16	230,766	20
1150	應收關係人款項 (附註二及十六)	4,841	-	12,177	1	2160	應付所得稅 (附註二及十三)	26,529	2	9,565	1
1210	存貨 (附註二、三及五)	25,476	2	35,178	3	2170	應付費用	57,412	5	45,521	4
1298	其他流動資產 (附註二及十三)	10,584	1	10,454	1	2216	應付股利 (附註十二)	43,927	3	48,504	4
11XX	流動資產合計	<u>529,212</u>	<u>42</u>	<u>489,372</u>	<u>42</u>	2270	一年內到期之長期銀行借款 (附註十及十七)	2,558	-	5,063	-
	投 資					2298	其他流動負債	6,775	-	3,728	-
1421	採權益法之長期股權投資 (附註二及六)	618,497	49	567,919	49	21XX	流動負債合計	<u>362,429</u>	<u>29</u>	<u>372,889</u>	<u>32</u>
1480	以成本衡量之金融資產 (附註二及七)	98	-	3,000	-	2420	長期銀行借款 (附註十及十七)	24,642	2	27,179	2
14XX	投資合計	<u>618,595</u>	<u>49</u>	<u>570,919</u>	<u>49</u>		其他負債				
	固定資產 (附註二、八及十七)					2810	應計退休金負債 (附註二及十一)	2,985	-	5,297	1
	成 本					2860	遞延所得稅負債 (附註二及十三)	67,757	5	81,888	7
1501	土 地	55,379	4	55,379	5	28XX	其他負債合計	<u>70,742</u>	<u>5</u>	<u>87,185</u>	<u>8</u>
1521	建 築 物	25,365	2	25,365	2	2XXX	負債合計	<u>457,813</u>	<u>36</u>	<u>487,253</u>	<u>42</u>
1531	機器設備	19,132	2	17,908	2		股 本				
1681	什項設備	26,810	2	16,919	1	3110	股本—每股面額 10 元，額定 70,000 仟股；發行九十八年 36,605 仟股，九十七年 32,336 仟股	366,054	29	323,360	28
15X1		126,686	10	115,571	10	3140	預收股本—員工認股權	502	-	-	-
15X9	減：累計折舊	26,422	2	24,481	2	3150	增資準備	36,605	3	42,694	3
		<u>100,264</u>	<u>8</u>	<u>91,090</u>	<u>8</u>	31XX	股本合計	<u>403,161</u>	<u>32</u>	<u>366,054</u>	<u>31</u>
1670	未完工程	-	-	4,580	-	3210	資本公積—股票溢價	185,848	15	185,848	16
15XX	固定資產淨額	<u>100,264</u>	<u>8</u>	<u>95,670</u>	<u>8</u>		保留盈餘				
1770	遞延退休金成本 (附註二及十一)	285	-	2,264	-	3310	法定公積	55,192	4	42,529	4
	其他資產					3350	未分配盈餘	136,743	11	110,104	9
1830	遞延費用—淨額 (附註二)	7,254	1	8,520	1	33XX	保留盈餘合計	<u>191,935</u>	<u>15</u>	<u>152,633</u>	<u>13</u>
1880	其 他	102	-	198	-	3420	累積換算調整數	16,955	2	( 24,845 )	( 2 )
18XX	其他資產合計	<u>7,356</u>	<u>1</u>	<u>8,718</u>	<u>1</u>	3XXX	股東權益淨額	<u>797,899</u>	<u>64</u>	<u>679,690</u>	<u>58</u>
1XXX	資 產 總 計	<u>\$ 1,255,712</u>	<u>100</u>	<u>\$ 1,166,943</u>	<u>100</u>		負債及股東權益總計	<u>\$ 1,255,712</u>	<u>100</u>	<u>\$ 1,166,943</u>	<u>100</u>

後附之附註係本財務報表之一部分。

(請參閱勤業眾信會計師事務所民國九十八年八月十四日查核報告)

董事長：張俊雲

經理人：曾文政

會計主管：邱素卿

崧騰企業股份有限公司

損 益 表

民國九十八年及九十七年一月一日至六月三十日

單位：除每股盈餘為新台幣元外，餘係仟元

代碼		九十八年上半年度		九十七年上半年度	
		金 額	%	金 額	%
4110	營業收入（附註二及十六）	\$ 522,828	101	\$ 557,345	101
4190	減：退回及折讓	3,128	1	4,993	1
4100	營業收入淨額	519,700	100	552,352	100
5110	營業成本（附註三、五及十六）	401,914	78	427,907	78
5910	營業毛利	117,786	22	124,445	22
	營業費用（附註十四）				
6100	行銷費用	18,102	3	20,640	4
6200	管理費用	30,623	6	34,991	6
6300	研究費用	33,716	7	28,729	5
6000	營業費用合計	82,441	16	84,360	15
6900	營業淨利	35,345	6	40,085	7
	營業外收入及利益				
7121	按權益法認列之投資利益	23,839	5	47,096	9
7480	其他	1,625	-	965	-
7100	營業外收入及利益合計	25,464	5	48,061	9
	營業外費用及損失				
7560	兌換淨損	-	-	12,899	2
7880	其他	594	-	505	-
7500	營業外費用及損失合計	594	-	13,404	2

（接次頁）

(承前頁)

代碼		九十八年上半年度		九十七年上半年度	
		金額	%	金額	%
7900	稅前淨利	\$ 60,215	11	\$ 74,742	14
8111	所得稅費用(附註二及十三)	<u>6,000</u>	<u>1</u>	<u>13,730</u>	<u>3</u>
9600	淨利	<u>\$ 54,215</u>	<u>10</u>	<u>\$ 61,012</u>	<u>11</u>

代碼		稅前		稅後	
		前	後	前	後
9750	每股盈餘(附註十五) 基本每股盈餘	<u>\$ 1.64</u>	<u>\$ 1.48</u>	<u>\$ 2.04</u>	<u>\$ 1.67</u>

後附之附註係本財務報表之一部分。

(請參閱勤業眾信會計師事務所民國九十八年八月十四日查核報告)

董事長：張俊雲

經理人：曾文政

會計主管：邱素卿



崧騰企業股份有限公司

股東權益變動表

民國九十八年及九十七年一月一日至六月三十日

單位：除每股現金股利為新台幣元外，餘係仟元

	發行股本		預收股本 (附註十二)	增資準備 (附註十二)	資本公積			累積換算調整 數(附註二)	股東權益淨額	
	仟股數	金額			股票溢價 (附註十二)	保留盈餘 (附註十二)	未分配盈餘 (附註十二)			合計
九十八年一月一日餘額	36,605	\$ 366,054	\$ -	\$ -	\$ 185,848	\$ 42,529	\$ 175,723	\$ 218,252	\$ 16,593	\$ 786,747
九十七年度盈餘分配 (註)										
法定公積	-	-	-	-	-	12,663	( 12,663)	-	-	-
股票股利-10%	-	-	-	36,605	-	-	( 36,605)	( 36,605)	-	-
現金股利-1.2元	-	-	-	-	-	-	( 43,927)	( 43,927)	-	( 43,927)
執行員工認股權證	-	-	502	-	-	-	-	-	-	502
九十八年上半年度淨利	-	-	-	-	-	-	54,215	54,215	-	54,215
按權益法認列之累積換算調整數	-	-	-	-	-	-	-	-	362	362
九十八年六月三十日餘額	<u>36,605</u>	<u>\$ 366,054</u>	<u>\$ 502</u>	<u>\$ 36,605</u>	<u>\$ 185,848</u>	<u>\$ 55,192</u>	<u>\$ 136,743</u>	<u>\$ 191,935</u>	<u>\$ 16,955</u>	<u>\$ 797,899</u>
九十七年一月一日餘額	32,336	\$ 323,360	\$ -	\$ -	\$ 185,848	\$ 31,019	\$ 155,943	\$ 186,962	\$ 9,103	\$ 705,273
九十六年度盈餘分配										
法定公積	-	-	-	-	-	11,510	( 11,510)	-	-	-
員工紅利	-	-	-	10,358	-	-	( 10,358)	( 10,358)	-	-
董監酬勞	-	-	-	-	-	-	( 4,143)	( 4,143)	-	( 4,143)
股票股利-10%	-	-	-	32,336	-	-	( 32,336)	( 32,336)	-	-
現金股利-1.5元	-	-	-	-	-	-	( 48,504)	( 48,504)	-	( 48,504)
九十七年上半年度淨利	-	-	-	-	-	-	61,012	61,012	-	61,012
按權益法認列之累積換算調整數	-	-	-	-	-	-	-	-	( 33,948)	( 33,948)
九十七年六月三十日餘額	<u>32,336</u>	<u>\$ 323,360</u>	<u>\$ -</u>	<u>\$ 42,694</u>	<u>\$ 185,848</u>	<u>\$ 42,529</u>	<u>\$ 110,104</u>	<u>\$ 152,633</u>	<u>(\$ 24,845)</u>	<u>\$ 679,690</u>

註：九十七年度經股東會通過之董監酬勞及員工紅利 15,956 仟元已於損益表中扣除，其與該年度財務報表認列金額 16,180 仟元之差異 224 仟元，已調整九十八年上半年度損益。

後附之附註係本財務報表之一部分。

(請參閱勤業眾信會計師事務所民國九十八年八月十四日查核報告)

董事長：張俊雲

經理人：曾文政

會計主管：邱素卿

崧騰企業股份有限公司

現金流量表

民國九十八年及九十七年一月一日至六月三十日

單位：新台幣仟元

	九 十 八 年 上 半 年 度	九 十 七 年 上 半 年 度
營業活動之現金流量：		
淨 利	\$ 54,215	\$ 61,012
折舊及攤銷	5,292	5,436
壞帳損失	-	3,110
按權益法認列之投資利益	( 23,839)	( 47,096)
處分固定資產損失	-	28
遞延所得稅	( 17,362)	6,567
營業資產及負債之淨變動		
應收票據	4,629	6,989
應收帳款	15,058	( 45,526)
應收關係人款項	14,980	1,127
存 貨	14,184	( 14,206)
其他流動資產	( 960)	( 2,545)
應付票據及帳款	( 19,432)	5,418
應付關係人款項	23,202	( 14,404)
應付所得稅	15,840	( 12,730)
應付費用	8,196	5,906
其他流動負債	1,301	( 4,232)
應計退休金負債	( 7)	4
營業活動之淨現金流入(出)	<u>95,297</u>	<u>( 45,142)</u>
投資活動之現金流量：		
增加採權益法之長期股權投資	-	( 30,481)
取得以成本衡量之金融資產	-	( 3,000)
購置固定資產	( 1,832)	( 18,729)
遞延費用增加	( 3,252)	( 2,366)
其他資產減少	-	659
投資活動之淨現金流出	<u>( 5,084)</u>	<u>( 53,917)</u>

(接次頁)

(承前頁)

	九 十 八 年 上 半 年 度	九 十 七 年 上 半 年 度
融資活動之現金流量：		
短期借款減少	\$ -	(\$ 21,000)
長期銀行借款增加(減少)	( 2,556)	18,606
行使員工認股權	502	-
融資活動之淨現金流出	( 2,054)	( 2,394)
現金淨增加(減少)	88,159	( 101,453)
期初現金餘額	98,075	181,645
期末現金餘額	\$ 186,234	\$ 80,192
現金流量資訊之補充揭露：		
支付利息(不含資本化利息)	\$ 512	\$ 457
支付所得稅	\$ 7,522	\$ 19,893
不影響現金流量之投資及融資活動：		
應付股利	\$ 43,927	\$ 48,504
一年內到期之長期銀行借款	\$ 2,558	\$ 5,063
應收股利	\$ -	\$ 6,888
應付董監酬勞	\$ -	\$ 4,143

後附之附註係本財務報表之一部分。

(請參閱勤業眾信會計師事務所民國九十八年八月十四日查核報告)

董事長：張俊雲

經理人：曾文政

會計主管：邱素卿

崧騰企業股份有限公司

財務報表附註

民國九十八及九十七年上半年度

(除另予註明外，金額係以新台幣仟元為單位)

公司沿革

本公司於八十一年八月經核准設立，八十八年八月吸收合併欣帝股份有限公司，於九十六年十一月經財團法人中華民國證券櫃檯買賣中心核准上櫃掛牌買賣，主要從事電源開關及插座等電子零組件之研發、製造與銷售。

本公司九十八及九十七年六月底之員工人數分別為 127 人及 118 人。

重要會計政策之彙總說明

本財務報表係依照證券發行人財務報告編製準則、商業會計法、商業會計處理準則及一般公認會計原則編製。依照前述準則、法令及原則編製財務報表時，本公司對於備抵呆帳、存貨跌價損失、固定資產折舊、退休金、員工紅利及董監酬勞費用等之提列，暨資產減損之評估，必須使用合理之估計金額，因估計通常係在不確定情況下作成之判斷，因此可能與將來實際結果有所差異。

重要會計政策彙總說明如下：

資產與負債區分流動與非流動之標準

流動資產包括現金及主要為交易目的而持有之資產，以及預期於資產負債表日後一年內變現之資產；固定資產及其他不屬於流動資產之資產為非流動資產。流動負債為資產負債表日後一年內清償之負債，負債不屬於流動負債者為非流動負債。

收入認列暨應收款項及備抵呆帳

銷貨收入係於貨物之所有權及風險移轉時認列，因其獲利過程大部分已完成，且已實現或可實現；銷貨退回及折讓係於實際發生當期列為銷貨之減項，相關銷貨成本則列為銷貨成本之減項。

營業收入係按本公司與買方所協議交易對價之公平價值衡量；惟營業收入之對價為一年期以內之應收款時，其公平價值與到期值差異不大且交易量頻繁，則不按設算利率計算公平價值。

去料加工時，加工產品之所有權及風險並未移轉，是以本公司去料時不做銷貨處理。

備抵呆帳係按應收款項之可收現性估列。本公司係依據對客戶之應收帳款帳齡分析、信用評等及經濟環境等因素，定期評估應收帳款之收回可能性。

### 存 貨

存貨包括原物料及商品。九十八年一月一日以前，存貨係以成本與市價孰低計價，比較成本與市價時係以全體項目為基礎，除原物料係以重置成本為市價，餘按淨變現價值為市價。如附註三所述，九十八年一月一日起，存貨係以成本與淨變現價值孰低計價，比較成本與淨變現價值時除同類別存貨外係以個別項目為基礎。淨變現價值係指在正常情況下之估計售價減除至完工尚需投入之成本及銷售費用後之餘額。存貨成本之計算採用加權平均法。

### 採權益法之長期股權投資

採權益法之長期股權投資，係以投資成本加（或減）按持股比例認列被投資公司之淨利（或淨損）計算。被投資公司發生淨利（或淨損）時，認列投資利益（或損失）。被投資公司認列之累積換算調整數，依當期之持股比例認列，作為長期股權投資之加（或減）項。被投資公司增發新股時，若未按持股比例認購，致使投資比例發生變動，並因而使投資成本與所取得股權淨值發生差額，則調整資本公積或保留盈餘。發放現金股利時則作為投資減項。

被投資公司發放股票股利時，不列為投資收益，僅註記股數增加。

### 以成本衡量之金融資產

無法可靠衡量公平價值之權益商品投資，係未上市櫃股票等，以原始認列之成本衡量。現金股利於除息日認列收益，但依據投資前淨利宣告之部分，係自投資成本減除。股票股利不列為投資收益，僅註

記股數增加，並按增加後之總股數重新計算每股成本。若有減損之客觀證據，則認列減損損失，此減損金額不予迴轉。

#### 固定資產

固定資產係按成本減累計折舊計價。重大更新及改良，作為資本支出；修理及維護支出，則作為當期費用。

固定資產折舊，係按直線法依照下列耐用年數計提：建築物，五十年；機器設備，二至八年；什項設備，三至八年。固定資產耐用年限屆滿仍繼續使用者，依原折舊方法按估計可繼續使用年數計提。

固定資產處分時，除沖銷其相關成本及累計折舊外，所發生損益列為當期損益。

#### 資產減損

倘固定資產及採權益法之長期股權投資以其相關可回收金額衡量帳面價值有重大減損時，就其減損部分認列損失。對具控制能力之長期股權投資，係以合併財務報表整體考量現金產生單位，予以評估。嗣後若資產可回收金額增加時，將減損損失之迴轉認列為利益，惟資產於減損損失迴轉後之帳面價值，不得超過該項資產在未認列減損損失之情況下，減除應提列折舊後之帳面價值。

#### 遞延費用

包括產品認證費及系統設計費等，採直線法按三至五年攤銷。

#### 員工認股權

發行酬勞性員工認股權，因其給與日於九十六年十二月三十一日以前，依相關規定，本公司選擇採用內含價值法處理，酬勞成本於符合認股權計畫所規定之員工服務年限內逐期認列為費用。

#### 退休金

屬確定給付之退休金，係按精算結果認列退休金費用。

屬確定提撥之退休金，係於員工提供服務之期間，將應提撥之退休金數額認列為當期費用。

#### 所得稅

所得稅係作跨期間所得稅分攤，即暫時性差異及未使用投資抵減之所得稅影響數，認列為遞延所得稅資產或負債。遞延所得稅資產再

評估其可實現性提列備抵評價金額。遞延所得稅資產或負債依其相關資產或負債之分類劃分為流動或非流動項目，無相關之資產或負債者，依預期回轉期間之長短劃分為流動或非流動項目。

因購置設備或技術、研究發展、人才培訓及股權投資等所產生之所得稅抵減，採當期認列法處理。

以前年度所得稅之調整，包含於當期所得稅。

未分配盈餘加徵 10% 之所得稅，於股東會決議年度認列為費用。

#### 外幣交易及外幣財務報表之換算

非衍生性商品之外幣交易所產生之各項外幣資產、負債、收入或費用，按交易日之即期匯率折算新台幣金額入帳。外幣資產及負債實際收付結清時所產生之兌換差額，作為當期損益。

資產負債表日之外幣貨幣性資產或負債，按該日即期匯率予以調整，兌換差額列為當期損益。

外幣長期投資採權益法者，以被投資公司之外幣財務報表換算後所得之股東權益作為依據，兌換差額列入累積換算調整數，作為股東權益之調整項目。

#### 重分類

九十七年上半年度之財務報表若干項目業經重分類，俾配合九十八年上半年度財務報表之表達。

#### 會計變動之理由及其影響

本公司自九十八年一月一日起採用新修訂之財務會計準則公報第十號「存貨之會計處理準則」。主要之修訂包括 存貨以成本與淨變現價值孰低者衡量，且除同類別存貨外應逐項比較之； 未分攤固定製造費用於發生當期認列為銷貨成本；及 異常製造成本及存貨跌價損失（或回升利益）應分類為銷貨成本。此項會計變動，對九十八年上半年度淨利及每股盈餘並無重大影響。本公司亦重分類九十七年上半年度營業外費用及損失 737 仟元至銷貨成本。

本公司自九十七年一月一日起，依財團法人中華民國會計研究發展基金會於九十六年三月發布之（九六）基秘字第○五二號函規定，將員工紅利及董監酬勞作為費用，而非盈餘分配。此項會計變動，使

九十七年上半年度稅前淨利減少 7,610 仟元，淨利減少 6,212 仟元，稅後基本每股盈餘減少 0.17 元。

現 金

	九 十 八 年 六 月 三 十 日	九 十 七 年 六 月 三 十 日
庫存現金	\$ 567	\$ 388
銀行支票及活期存款	172,167	79,804
銀行定期存款	13,500	-
	<u>\$186,234</u>	<u>\$ 80,192</u>

存 貨

	九 十 八 年 六 月 三 十 日	九 十 七 年 六 月 三 十 日
商 品	\$ 23,911	\$ 28,879
原 物 料	1,565	6,299
	<u>\$ 25,476</u>	<u>\$ 35,178</u>

九十八及九十七年六月底之備抵存貨跌價損失分別為 3,806 仟元及 1,785 仟元。

九十八及九十七年上半年度與存貨相關之銷貨成本為 401,914 仟元及 427,907 仟元，分別包括存貨跌價及呆滯損失 2,250 仟元及 737 仟元。

採權益法之長期股權投資

	九十八年六月三十日		九十七年六月三十日	
	帳 列 金 額	持 股 %	帳 列 金 額	持 股 %
未上市櫃公司				
SOLTEAM HOLDINGS	\$531,813	100.0	\$508,908	100.0
捷騰光電公司	86,684	76.4	59,011	76.4
	<u>\$618,497</u>		<u>\$567,919</u>	

上述採權益法之長期股權投資及其相關之投資利益，係依被投資公司同期間未經會計師查核之財務報表計算。

所有子公司之帳目已併入編製九十八年上半年度合併財務報表。



### 以成本衡量之金融資產

	九 十 八 年 六 月 三 十 日	九 十 七 年 六 月 三 十 日
國內未上市櫃普通股 微智半導體公司	\$ 98	\$ 3,000

本公司所持有之上述股票投資，因無活絡市場公開報價且其公平價值無法可靠衡量，故以成本衡量。

本公司依微智半導體公司之股權淨值評估，於九十七年底認列減損損失 2,902 仟元。

### 固定資產

累計折舊之明細如下：

	九 十 八 年 六 月 三 十 日	九 十 七 年 六 月 三 十 日
建築物	\$ 3,098	\$ 2,698
機器設備	10,852	8,811
什項設備	12,472	12,972
	<u>\$ 26,422</u>	<u>\$ 24,481</u>

### 短期借款

係銀行信用借款，年利率為 1.12%。

### 長期銀行借款

係銀行擔保借款，按月或季償還本息，至一一二年二月償清，年利率九十八及九十七年六月底分別為 1.04-1.37% 及 2.75-3.22%。

### 退休金

適用「勞工退休金條例」之退休金制度，係屬確定提撥退休辦法，依員工每月薪資 6% 提撥至勞工保險局之個人退休金專戶。本公司九十八及九十七年上半年度認列之退休金成本分別為 2,012 仟元及 1,597 仟元。

適用「勞動基準法」之退休金制度，係屬確定給付退休辦法。依該辦法規定，退休金之支付係根據員工服務年資及其退休前六個月之平均基本薪資計算。員工之退休金係每月按員工薪資總額 2% 提撥退休準備金，交由勞工退休準備金監督委員會管理，並以該委員會名義存

入台灣銀行。本公司九十八及九十七年上半年度認列之退休金成本分別為 668 仟元及 574 仟元。提撥之退休準備金分別為 606 仟元及 656 仟元。

### 股東權益

依照有關法令規定，資本公積除填補公司虧損外，不得使用，但超過票面金額發行股票所得之溢價產生之資本公積，得撥充資本，按股東原有股份之比例發給新股。以資本公積撥充股本，每年以實收股本之一定比率為限。

本公司章程規定，每年度決算如有盈餘，應先提繳稅款，彌補以往年度虧損，次提撥 10% 為法定公積。如尚有盈餘，應提撥 3-10% 為員工紅利（員工紅利以股票發放時，得含從屬公司之員工）及 1-5% 為董監酬勞，其餘視營運需要保留適當額度後由董事會擬具分配案提請股東會決議之。

本公司係屬技術密集之科技事業，正值成長階段，為因應未來資金需求及長期財務規劃，以求永續經營、穩定成長，股利政策係採剩餘股利政策。每年發放現金股利不得低於股利總額之 10%，如有特殊需求時董事會得視需要變更，並提報股東會同意。惟此項盈餘分派之種類及比率，得視當年度實際獲利及資金狀況經股東會決議調整之，必要時得以資本公積轉增資發放股利。

本公司於九十六年五月及十一月分別發行員工認股權證 500 單位及 2,000 單位，每一單位可認購普通股一仟股。給與對象包含本公司及本公司直接或間接持有表決權股份超過 50% 之子公司正式員工。認股權證之存續期間為五年，持有人於發行屆滿二年之日起，可行使一定比例之認股權證。認股權行使價格分別為新台幣 17.18 元及 28.13 元。認股權證發行後，遇有本公司普通股股份發生變動時，認股權行使價格依規定公式調整。截至九十八年六月底止，員工認股權證相關資訊列示如下：

發行期間	可 行 使 單 位	本 期 行 使 單 位	累 積 已 行 使 單 位	失 效 單 位	行 使 價 格 (元)
九十六年五月	500	29	29	123	\$ 17.18

若本公司將給與日於九十六年十二月三十一日（含）以前之員工認股權依財務會計準則第三十九號公報規定衡量時，九十八及九十七年上半年度擬制資訊如下：

	<u>九十八年上半年度</u>	<u>九十七年上半年度</u>
稅前淨利	<u>\$ 58,454</u>	<u>\$ 69,087</u>
淨 利	<u>\$ 52,629</u>	<u>\$ 56,771</u>
基本每股盈餘（元）	<u>\$ 1.44</u>	<u>\$ 1.55</u>

九十八及九十七年上半年度估列之員工紅利及董監酬勞分別為 8,283 仟元及 7,610 仟元，係依過去經驗以可能發放之金額為基礎，分別按淨利 10% 及 4% 計算。年度終了後，董事會決議之發放金額有重大變動時，該變動調整原提列年度費用，於股東會決議日時，若金額仍有變動，則依會計估計變動處理，於股東會決議年度調整入帳。如股東會決議採股票發放員工紅利，股票紅利股數按決議分紅之金額，除以股票公平價值決定，股票公平價值係指股東會決議日前一日之收盤價，並考量除權除息之影響為計算基礎。

本公司股東常會分別於九十八及九十七年六月，照案通過董事會擬議之九十七及九十六年度盈餘分配案暨每股股利如下：

	<u>盈 餘 分 配 案</u>		<u>每 股 股 利 ( 元 )</u>	
	<u>九十七年度</u>	<u>九十六年度</u>	<u>九十七年度</u>	<u>九十六年度</u>
法定公積	\$ 12,663	\$ 11,510	\$ -	\$ -
員工紅利	-	10,358	-	-
董監酬勞	-	4,143	-	-
股票股利	36,605	32,336	1	1
現金股利	43,927	48,504	1.2	1.5

九十七年度盈餘分配案業經行政院金融監督管理委員會證券期貨局核准申報生效，並經董事會決議以九十八年九月二十日為除息及除權基準日。

九十八年六月二十三日股東會決議配發九十七年度員工紅利及董監酬勞分別為 11,397 仟元及 4,559 仟元與九十七年度財務報表認列之員工紅利 11,557 仟元及董監酬勞 4,623 仟元之差異分別為 160 仟元及

64 仟元，主要係因會計估計變動所致，已調整為九十八年上半年度之損益。

有關本公司董事會擬議及股東會決議之員工紅利及董監酬勞資訊，請至台灣證券交易所「公開資訊觀測站」查詢。

依公司法規定，法定公積應提撥至其餘額達股本總額時為止。法定公積得用以彌補虧損；且當該項公積已達實收股本 50%，得以其半數撥充資本。

本公司分配盈餘時，除屬非中華民國境內居住之股東外，其餘股東按股利分配日之稅額扣抵比率計算可獲配之股東可扣抵稅額。

#### 所得稅

帳列稅前淨利按法定稅率計算之所得稅與應付所得稅調節如下：

	<u>九十八年上半年度</u>	<u>九十七年上半年度</u>
稅前淨利按法定稅率 (25%)		
計算之稅額	\$ 15,054	\$ 18,687
調整項目之稅額影響數：		
永久性差異	( 3,356)	( 3,872)
暫時性差異		
按權益法認列之投		
資利益	( 2,604)	( 7,902)
未實現兌換淨損	3,100	1,256
其    他	484	603
應付所得稅	<u>\$ 12,678</u>	<u>\$ 8,772</u>

所得稅費用構成項目如下：

	<u>九十八年上半年度</u>	<u>九十七年上半年度</u>
應付所得稅	\$ 12,678	\$ 8,772
遞延所得稅	( 1,261)	6,567
未分配盈餘加徵	3,344	824
以前年度所得稅調整	7,340	( 2,433)
因稅法改變產生之變動影響數	( 16,101)	-
	<u>\$ 6,000</u>	<u>\$ 13,730</u>

立法院於九十八年五月修正所得稅法第五條條文，將營利事業所得稅稅率由 25% 調降為 20%，並自九十九年度施行。本公司業已依此修正條文重新計算遞延所得稅資產或負債，並將所產生之差額列為所得稅利益及費用。

淨遞延所得稅資產（負債）列示如下：

	九 十 八 年 六 月 三 十 日	九 十 七 年 六 月 三 十 日
流動（帳列其他流動資產）		
未實現兌換損失	\$ 1,058	\$ 1,369
壞帳損失	1,018	1,054
其 他	762	446
	<u>\$ 2,838</u>	<u>\$ 2,869</u>
非 流 動		
按權益法認列之投資利益	(\$ 68,286)	(\$ 82,630)
其 他	1,109	742
	<u>( 67,177)</u>	<u>( 81,888)</u>
減：備抵評價	( 580)	( -)
	<u>(\$ 67,757)</u>	<u>(\$ 81,888)</u>

九十八及九十七年六月底可扣抵稅額帳戶餘額分別為 32,522 仟元及 29,051 仟元。

九十七及九十六年度預計及實際盈餘分配之稅額扣抵比率分別為 18.51% 及 22.91%。

由於本公司得分配予股東之可扣抵稅額，應以股利盈餘分配日之股東可扣抵稅額帳戶之餘額為計算基礎。因是九十七年度預計盈餘分配之稅額扣抵比率可能與將來實際分配予股東時所適用之稅額扣抵比率有所差異。

截至九十五年度止之所得稅申報案件，業經稅捐稽徵機關核定。本公司對九十五年度之核定內容尚有不服，目前正申請復查中，惟本公司基於穩健原則已估列相關之所得稅。

#### 用人、折舊及攤銷費用

	屬 於 營 業 費 用 者 九十八年上半年度	九十七年上半年度
用人費用		
薪資費用	\$ 49,574	\$ 48,652
勞健保費用	2,779	2,456
退休金費用	2,680	2,171
	<u>55,033</u>	<u>53,279</u>
折舊費用	2,716	1,759
攤銷費用	2,576	3,677
	<u>\$ 60,325</u>	<u>\$ 58,715</u>

## 每股盈餘

	九十八年上半年度		九十七年上半年度	
	稅前	稅後	稅前	稅後
基本每股盈餘				
本期淨利	<u>\$1.64</u>	<u>\$1.48</u>	<u>\$2.04</u>	<u>\$1.67</u>
無償配股基準日在財務報 表提出日後之擬制追溯 調整基本每股盈餘	<u>\$1.50</u>	<u>\$1.35</u>	<u>\$1.86</u>	<u>\$1.52</u>

計算基本每股盈餘之分子及分母揭露如下：

	金額 ( 分子 )		仟股數 ( 分母 )	每股盈餘 ( 元 )	
	稅前	稅後		稅前	稅後
九十八年上半年度					
基本每股盈餘	<u>\$ 60,215</u>	<u>\$ 54,215</u>	<u>36,605</u>	<u>\$1.64</u>	<u>\$1.48</u>
九十七年上半年度					
基本每股盈餘	<u>\$ 74,742</u>	<u>\$ 61,012</u>	<u>36,605</u>	<u>\$2.04</u>	<u>\$1.67</u>

計算每股盈餘時，無償配股之影響已列入追溯調整。九十七年上半年度稅前及稅後之基本每股盈餘因追溯調整，分別由 2.31 元及 1.89 元減少為 2.04 元及 1.67 元。

本公司自九十七年一月一日起，依（九六）基秘字第○五二號函，將員工紅利及董監酬勞視為費用，而非盈餘之分配。若企業得選擇以股票或現金發放員工紅利，則計算稀釋每股盈餘時，應假設員工紅利將採發放股票方式，並於該潛在普通股具有稀釋作用時計入加權平均流通在外股數，以計算稀釋每股盈餘。計算稀釋每股盈餘時，以該潛在普通股資產負債表日之收盤價作為發行股數之判斷基礎。於次年度股東會決議員工紅利發放股數前計算稀釋每股盈餘時，亦繼續考量該等潛在普通股之稀釋作用。九十八及九十七年六月底假設員工紅利將採發放股票方式計算，具有稀釋作用之潛在普通股分別計為 220 仟股及 142 仟股，對稀釋每股盈餘並無重大影響。

關係人交易

關係人之名稱及關係

關係人名稱	與本公司之關係
捷騰光電公司	子公司
SOLTEAM HOLDINGS	子公司
UNI FAIR DEVELOPMENT	SOLTEAM HOLDINGS 之子公司
GREAT PIONEER TRADING	SOLTEAM HOLDINGS 之子公司
SIAMTEAM	SOLTEAM HOLDINGS 之子公司

有控制能力或重大影響力，但無交易之其他關係人名稱及關係，請參閱附表五。

除已於附註十九列示者外，本公司與關係人間之重大交易事項彙總如下：

	九 十 八 年		九 十 七 年	
	金	佔各該 科目%	金	佔各該 科目%
<u>上半年度</u>				
營業收入				
GREAT PIONEER TRADING	\$ 3,906	1	\$ 2,038	-
UNI FAIR DEVELOPMENT	1,963	-	8,276	2
SIAMTEAM	702	-	2,490	-
其他	162	-	176	-
	<u>\$ 6,733</u>	<u>1</u>	<u>\$ 12,980</u>	<u>2</u>
營業成本—進貨				
UNI FAIR DEVELOPMENT	\$366,275	95	\$393,500	92
GREAT PIONEER TRADING	12,826	3	9,504	2
	<u>\$379,101</u>	<u>98</u>	<u>\$403,004</u>	<u>94</u>
<u>六月底</u>				
應收關係人款項				
一帳款				
SIAMTEAM	\$ 3,648	75	\$ 2,285	19
UNI FAIR DEVELOPMENT	-	-	2,451	20
	<u>3,648</u>	<u>75</u>	<u>4,736</u>	<u>39</u>

(接次頁)

(承前頁)

	九 十 八 年		九 十 七 年	
	金 額	估各該 科目%	金 額	估各該 科目%
—代收代付 其 他	\$ 1,193	25	\$ 553	4
—現金股利 捷騰光電	-	-	6,888	57
	<u>\$ 4,841</u>	<u>100</u>	<u>\$ 12,177</u>	<u>100</u>
應付關係人款項				
—帳 款				
UNI FAIR DEVELOPMENT	\$193,777	98	\$223,905	97
GREAT PIONEER TRADING	4,057	2	3,108	1
	<u>197,834</u>	<u>100</u>	<u>227,013</u>	<u>98</u>
—代收代付 其 他	479	-	3,753	2
	<u>\$198,313</u>	<u>100</u>	<u>\$230,766</u>	<u>100</u>

本公司與關係人間之交易價格及貨款收付期間，係依約定條件為之。

#### 抵押資產

下列資產業已抵押作為長期銀行借款之擔保品：

	九 十 八 年 六 月 三 十 日	九 十 七 年 六 月 三 十 日
土 地	\$ 55,379	\$ 55,379
建築物淨額	22,267	22,667
	<u>\$ 77,646</u>	<u>\$ 78,046</u>

#### 金融商品相關資訊

截至九十八年六月底止，本公司未持有或發行任何衍生性金融商品，惟應依財務會計準則第三十六號公報規定揭露金融商品之公平價值：



非衍生性金融商品	九十八年六月三十日		九十七年六月三十日	
	帳面價值	公平價值	帳面價值	公平價值
以成本衡量之金融資產	\$ 98	\$ -	\$ 3,000	\$ -
長期銀行借款(含一年內到期)	27,200	27,200	32,242	32,242

本公司估計金融商品公平價值所使用之方法及假設如下：

上述金融商品不包括現金、應收款項、短期借款、應付款項及應付費用，因為此類商品到期日甚近，其帳面價值應屬估計公平價值之合理基礎。

以成本衡量之金融資產係投資未上市櫃公司股票，其無活絡市場公開報價且實務上須以超過合理成本之金額方能取得可驗證公平價值，因此不列示其公平價值。

長期銀行借款(含一年內到期)以其預期現金流量之折現值估計公平價值。折現率則以本公司所能獲得類似條件之長期借款利率為準。

#### 附註揭露事項

本期重大交易事項：

資金貸與他人：無。

為他人背書保證：附表一。

期末持有有價證券情形：附表二。

累積買進或賣出同一有價證券之金額達新台幣一億元或實收資本額 20% 以上：無。

取得不動產之金額達新台幣一億元或實收資本額 20% 以上：無。

處分不動產之金額達新台幣一億元或實收資本額 20% 以上：無。

與關係人進、銷貨之金額達新台幣一億元或實收資本額 20% 以上：附表三。

應收關係人款項達新台幣一億元或實收資本額 20% 以上：附表四。

轉投資事業相關資訊：附表五。

大陸投資資訊：附表六。

崧騰企業股份有限公司及其子公司

為他人背書保證

民國九十八年上半年度

附表一

單位：除另予註明外，  
為新台幣仟元

編號	背書保證者 公司名稱	被背書保證對象		對單一企業 背書保證 之 限額 (註一)	本期最高背書 保證餘額	期末背書保證餘額	以財產擔保之 背書保證金額	累計背書保證金額 佔最近期財務報表 淨值之比率	背書保證最高限額 (註二)
		公司名稱	關係						
0	崧騰公司	崧騰電子(蘇州) 公司	子公司	\$ 159,580	1,665 仟美元	1,640 仟美元	\$ -	7%	\$ 797,899

註一：不超過本公司淨值之 20%。

註二：不超過本公司淨值。

崧騰企業股份有限公司及其子公司

期末持有有價證券情形

民國九十八年六月三十日

附表二

單位：除另予註明為仟美元  
外，餘為新台幣仟元

持有之公司	有價證券種類及名稱	與有價證券發行人之關係	帳列科目	期末				備註
				股數	帳面金額	持股比例(%)	市價或股權淨值	
崧騰公司	普通股股票 SOLTEAM HOLDINGS	子公司	採權益法之長期股權投資	5,242	\$ 531,813	100.0	\$ 531,813	
	捷騰光電公司	子公司	採權益法之長期股權投資	3,100	86,684	76.4	86,684	
	微智半導體公司	—	以成本衡量之金融資產	60	98	4.3	195	
捷騰光電	普通股股票 JEATEAM HOLDINGS	子公司	採權益法之長期股權投資	100	30,165	100.0	30,165	
	微智半導體公司	—	以成本衡量之金融資產	70	115	5.0	228	
SOLTEAM HOLDINGS	普通股股票 GREAT PIONEER TRADING	子公司	採權益法之長期股權投資	3,016	352,677	100.0	352,677	
	UNI FAIR DEVELOPMENT	子公司	採權益法之長期股權投資	7,225	142,859	100.0	142,859	
	SIAMTEAM	子公司	採權益法之長期股權投資	3,440	31,488	68.8	31,488	
	GOAL TEAM ELECTRONICS	子公司	採權益法之長期股權投資	-	4,779	100.0	4,779	
JEATEAM HOLDINGS	普通股股票 JEATEAM OPTO	子公司	採權益法之長期股權投資	100	30,165	100.0	30,165	
GREAT PIONEER TRADING	股單 崧騰電子(蘇州)公司	子公司	採權益法之長期股權投資	-	US\$ 4,103	100.0	US\$ 4,103	
	普通股股票 SIAMTEAM	子公司	採權益法之長期股權投資	60	17	1.2	17	

崧騰企業股份有限公司及其子公司  
與關係人進、銷貨之金額達新台幣一億元或實收資本額百分之二十以上  
民國九十八年上半年度

附表三

單位：新台幣仟元

進(銷)貨之公司	交易對象	關係	交易情形				交易條件與一般交易不同之情形及原因		應收(付)票據、帳款		備註
			進(銷)貨	金額	佔總進(銷)貨之比率(%)	授信期間	單價	授信期間	餘額	佔總應收(付)票據、帳款之比率(%) (註)	
崧騰公司	UNI FAIR DEVELOPMENT	子公司	進貨	\$ 366,275	95	依約定條件為之	\$ -	-	(\$ 193,777)	( 98)	
UNI FAIR DEVELOPMENT	崧騰公司	最終母公司	銷貨	( 366,275)	( 76)	依約定條件為之	-	-	193,777	82	
捷騰光電公司	JEATEAM OPTO	母公司	進貨	154,699	77	依約定條件為之	-	-	( 102,132)	( 100)	
JEATEAM OPTO	捷騰光電公司	子公司	銷貨	( 154,699)	( 85)	依約定條件為之	-	-	102,132	83	
UNI FAIR DEVELOPMENT	JEATEAM OPTO	最終母公司相同	銷貨	( 81,936)	( 17)	依約定條件為之	-	-	42,694	18	
JEATEAM OPTO	UNI FAIR DEVELOPMENT	最終母公司相同	進貨	81,936	48	依約定條件為之	-	-	( 42,694)	( 77)	

註：帳列應收(付)關係人款項。

崧騰企業股份有限公司及其子公司  
 應收關係人款項達新台幣一億元或實收資本額百分之二十以上  
 民國九十八年六月三十日

附表四

單位：新台幣仟元

帳列應收款項之公司	交易對象	關係	應收關係人款項餘額	週轉率	逾期應收關係人款項		應收關係人款項 期後收回金額	提列備抵 呆帳金額
					金額	處理方式		
UNI FAIR DEVELOPMENT	崧騰公司	最終母公司	\$193,777	(註)	\$ -	—	\$ 24,975	\$ -
GREAT PIONEER TRADING	崧騰電子(蘇州)公司	子公司	167,151	(註)	-	—	34,978	-
JEATEAM OPTO	捷騰光電公司	母公司	102,132	(註)	-	—	24,913	-

註：係依約定條件。

崧騰企業股份有限公司及其子公司

轉投資公司相關資訊

民國九十八年上半年度

附表五

單位：除另予註明為仟美元  
外，餘為新台幣仟元

投資公司名稱	被投資公司名稱	所在地區	主要營業項目	原始投資金額		期末		持有 帳面金額	被投資公司 本期(損)益	本期認列之 投資(損)益	備註
				期 初	期 末	仟 股 數	比 率 (%)				
崧騰公司	SOLTEAM HOLDINGS	Samoa	一般投資業	\$ 173,601	\$ 173,601	5,242	100.0	\$ 531,813	\$ 10,414	\$ 10,414	
	捷騰光電公司	桃園市	電子零組件買賣業務	4,100	4,100	3,100	76.4	86,684	17,572	13,425	
捷騰光電公司	JEATEAM HOLDINGS	Samoa	一般投資業	16,123	16,123	100	100.0	30,165	10,242	10,242	
SOLTEAM HOLDINGS	GREAT PIONEER TRADING	Samoa	一般投資業及進出口業務	100,704	100,704	3,016	100.0	352,677	32,417	32,417	
	UNI FAIR DEVELOPMENT	Samoa	電子零組件製造及買賣業務	239,761	239,761	7,225	100.0	142,859	( 19,991)	( 19,991)	
	SIAMTEAM	泰國曼谷	電子零組件製造及買賣業務	29,004	29,004	3,440	68.8	31,488	( 2,664)	( 1,833)	
	GOAL TEAM ELECTRONICS	Mauritius	一般投資業及進出口業務	-	-	-	100.0	4,779	( 41)	( 41)	
JEATEAM HOLDINGS	JEATEAM OPTO	Samoa	電子零組件買賣業務	16,123	16,123	100	100.0	30,165	10,242	10,242	
GREAT PIONEER TRADING	崧騰電子(蘇州)公司	大陸吳江市	電子零組件製造及買賣業務	US\$ 4,500	US\$ 4,500	-	100.0	US\$ 4,103	US\$ 440	US\$ 440	
	SIAMTEAM	泰國曼谷	電子零組件製造及買賣業務	16	16	60	1.2	17	( 80)	( 1)	

崧騰企業股份有限公司

大陸投資資訊

民國九十八年上半年度

附表六

單位：除另予註明者外，為新台幣仟元

大陸投資資訊

大陸被投資公司名稱	主要營業項目	實收資本額 (註一)	投資方式	期初自台灣匯出累積投資金額 (註一)	匯出或收回投資金額(註一)		期末自台灣匯出累積投資金額 (註一)	本公司直接或間接投資之持股比例 (%)	本期認列投資(損)益 (註二及三)	期末投資帳面價值 (註一)	截至期末止已匯回投資收益
					匯出	收回					
崧騰電子(蘇州)公司	電子零組件製造與買賣業務	\$ 147,645 (4,500 仟美元)	透過第三地區投資設立公司再投資大陸公司	\$ 98,430 (3,000 仟美元)	\$ -	\$ -	\$ 98,430 (3,000 仟美元)	100	\$ 14,740 (440 仟美元)	\$ 134,619 (4,103 仟美元)	-
東莞長安上角崧騰電子製品廠	電子零組件製造與買賣業務	(註四)	投資子公司設立來料加工廠	41,242 (1,257 仟美元)	-	-	41,242 (1,257 仟美元)	100	(註四)	(註四)	-

期末累計自台灣匯出赴大陸地區投資金額(註一)	經濟部投審會核准投資金額(註一)	依經濟部投審會規定赴大陸地區投資限額
\$139,672 (4,257 仟美元)	\$269,600 (8,217 仟美元)	\$478,739

註一：係按九十八年六月三十日之匯率 US\$1=\$32.81 換算。

註二：係按未經會計師查核之同期間財務報表認列。

註三：係按九十八年上半年度平均之匯率 US\$1=\$33.5 換算。

註四：係來料加工廠性質。

與大陸被投資公司直接或間接經由第三地區事業所發生之重大交易事項：請參閱附表一、三及四。

## 會計師核閱報告

崧騰企業股份有限公司 公鑒：

崧騰企業股份有限公司及其子公司民國九十八年及九十七年六月三十日之合併資產負債表，暨民國九十八年及九十七年一月一日至六月三十日之合併損益表、合併股東權益變動表及合併現金流量表，業經本會計師核閱竣事。上開合併財務報表之編製係管理階層之責任，本會計師之責任則為根據核閱結果對上開合併財務報表表示意見。

除下段所述者外，本會計師係依照審計準則公報第三十六號「財務報表之核閱」規劃並執行核閱工作。由於本會計師僅實施分析、比較與查詢，並未依照一般公認審計準則查核，因是無法對上開財務報表整體表示查核意見。

如合併財務報表附註二所述，列入合併財務報表中部分子公司之財務報表未經會計師核閱，其民國九十八年及九十七年六月三十日之資產及負債總額分別為新台幣 313,965 仟元及 114,703 仟元暨 319,308 仟元及 121,170 仟元，分別占合併資產及負債總額約 19% 及 14% 暨 21% 及 15%；民國九十八及九十七年上半年度之營業收入淨額及淨利分別為新台幣 225,880 仟元及 24,779 仟元暨 212,096 仟元及 24,774 仟元，分別占合併營業收入淨額及合併總淨利約 25% 及 43% 暨 22% 及 39%。



依本會計師核閱結果，除上段所述該等被投資公司財務報表倘經會計師核閱，對合併財務報表可能有所調整之影響外，並未發現第一段所述合併財務報表在所有重大方面有違反證券發行人財務報告編製準則及一般公認會計原則而須作修正之情事。

如合併財務報表附註三所述，崧騰企業股份有限公司及其子公司自民國九十八年一月一日起，採用新修訂之財務會計準則第十號「存貨之會計處理準則」；自民國九十七年一月一日起，依（九六）基祕字第 五二號函規定，將員工紅利及董監酬勞作為費用，而非盈餘分配。

勤業眾信會計師事務所

會計師 邵 志 明

會計師 許 秀 明

財政部證券暨期貨管理委員會核准文號  
台財證六字第 0930128050 號

財政部證券暨期貨管理委員會核准文號  
台財證六字第 0920123784 號

中 華 民 國 九 十 八 年 八 月 十 四 日

崧騰企業股份有限公司及其子公司  
合併資產負債表  
民國九十八年及九十七年六月三十日  
(僅經核閱，未依一般公認審計準則查核)

單位：除每股面額為新台幣元外，餘係仟元

代 碼	資 產	九 十 八 年 六 月 三 十 日		九 十 七 年 六 月 三 十 日		代 碼	負 債 及 股 東 權 益	九 十 八 年 六 月 三 十 日		九 十 七 年 六 月 三 十 日	
		金 額	%	金 額	%			金 額	%	金 額	%
	流動資產						流動負債				
1100	現金 (附註四)	\$ 459,402	28	\$ 280,131	18	2100	短期借款 (附註八)	\$ 73,808	4	\$ 25,790	2
1120	應收票據—減備抵呆帳 100 仟元後之淨額 (附註二)	5,804	-	10,938	1	2140	應付票據及帳款	405,229	24	477,446	31
1140	應收帳款—減備抵呆帳九十八年 12,750 仟元及九十七年 10,054 仟元 (附註二)	556,554	34	586,993	38	2160	應付所得稅 (附註二及十二)	32,049	2	17,552	1
1200	存貨 (附註二、三及五)	145,367	9	199,679	13	2170	應付費用	134,515	8	106,310	7
1260	預付款項	18,178	1	24,751	2	2216	應付股利 (附註十一)	43,927	3	50,632	3
1298	其他流動資產 (附註二及十二)	5,288	-	7,463	-	2260	預收款項	7,725	1	3,603	-
11XX	流動資產合計	<u>1,190,593</u>	<u>72</u>	<u>1,109,955</u>	<u>72</u>	2270	一年內到期之長期銀行借款 (附註九及十五)	4,029	-	6,302	-
1480	以成本衡量之金融資產 (附註二及六)	<u>213</u>	<u>-</u>	<u>6,500</u>	<u>-</u>	2298	其他流動負債	<u>8,157</u>	<u>1</u>	<u>9,174</u>	<u>1</u>
	固定資產 (附註二、七及十五)					21XX	流動負債合計	<u>709,439</u>	<u>43</u>	<u>696,809</u>	<u>45</u>
	成 本					2420	長期銀行借款 (附註九及十五)	<u>41,930</u>	<u>3</u>	<u>45,861</u>	<u>3</u>
1501	土 地	90,605	5	89,484	6		其他負債				
1521	建 築 物	156,968	9	144,775	9	2810	應計退休金負債 (附註二及十)	2,957	-	5,349	1
1531	機器設備	297,956	18	247,010	16	2860	遞延所得稅負債 (附註二及十二)	<u>68,647</u>	<u>4</u>	<u>81,888</u>	<u>5</u>
1681	什項設備	<u>91,847</u>	<u>6</u>	<u>66,735</u>	<u>4</u>	28XX	其他負債合計	<u>71,604</u>	<u>4</u>	<u>87,237</u>	<u>6</u>
15X1		637,376	38	548,004	35	2XXX	負債合計	<u>822,973</u>	<u>50</u>	<u>829,907</u>	<u>54</u>
15X9	減：累計折舊	204,784	12	161,979	11		母公司股東權益				
1599	累計減損	<u>7,498</u>	<u>-</u>	<u>7,089</u>	<u>-</u>		股 本				
		425,094	26	378,936	24	3110	股本—每股面額 10 元，額定 70,000 仟股；發行九十八年 36,605 仟股，九十七年 32,336 仟股	366,054	22	323,360	21
1670	未完工程及預付設備款	<u>9,344</u>	<u>-</u>	<u>8,561</u>	<u>1</u>	3140	預收股本—員工認股權	502	-	-	-
15XX	固定資產淨額	<u>434,438</u>	<u>26</u>	<u>387,497</u>	<u>25</u>	3150	增資準備	<u>36,605</u>	<u>2</u>	<u>42,694</u>	<u>3</u>
	無形資產					31XX	股本合計	<u>403,161</u>	<u>24</u>	<u>366,054</u>	<u>24</u>
1720	遞延退休金成本 (附註二及十)	608	-	2,438	-	3210	資本公積—股票溢價	<u>185,848</u>	<u>11</u>	<u>185,848</u>	<u>12</u>
1782	土地使用權	<u>6,507</u>	<u>-</u>	<u>6,125</u>	<u>1</u>		保留盈餘				
17XX	無形資產合計	<u>7,115</u>	<u>-</u>	<u>8,563</u>	<u>1</u>	3310	法定公積	55,192	4	42,529	3
	其他資產					3350	未分配盈餘	<u>136,743</u>	<u>8</u>	<u>110,104</u>	<u>7</u>
1830	遞延費用—淨額 (附註二)	28,020	2	31,630	2	33XX	保留盈餘合計	<u>191,935</u>	<u>12</u>	<u>152,633</u>	<u>10</u>
1880	其 他	<u>1,000</u>	<u>-</u>	<u>1,242</u>	<u>-</u>	3420	累積換算調整數	<u>16,955</u>	<u>1</u>	( 24,845 )	( 2 )
18XX	其他資產合計	<u>29,020</u>	<u>2</u>	<u>32,872</u>	<u>2</u>		母公司股東權益淨額	797,899	48	679,690	44
						3610	少數股權	<u>40,507</u>	<u>2</u>	<u>35,790</u>	<u>2</u>
1XXX	資 產 總 計	<u>\$ 1,661,379</u>	<u>100</u>	<u>\$ 1,545,387</u>	<u>100</u>	3XXX	股東權益合計	<u>838,406</u>	<u>50</u>	<u>715,480</u>	<u>46</u>
							負債及股東權益合計	<u>\$ 1,661,379</u>	<u>100</u>	<u>\$ 1,545,387</u>	<u>100</u>

後附之附註係本合併財務報表之一部分。  
(請參閱勤業眾信會計師事務所民國九十八年八月十四日核閱報告)

董事長：張俊雲

經理人：曾文政

會計主管：邱素卿

崧騰企業股份有限公司及其子公司  
 合併損益表  
 民國九十八年及九十七年一月一日至六月三十日  
 (僅經核閱，未依一般公認審計準則查核)

單位：除每股盈餘為新台幣  
 幣元外，餘係仟元

代 碼		九十八年上半年度		九十七年上半年度	
		金 額	%	金 額	%
4110	營業收入 (附註二)	\$ 920,734	101	\$ 964,479	100
4190	減：退回及折讓	<u>4,764</u>	<u>1</u>	<u>4,466</u>	<u>-</u>
4100	營業收入淨額	915,970	100	960,013	100
5110	營業成本 (附註三、五及 十三)	<u>664,332</u>	<u>73</u>	<u>688,229</u>	<u>71</u>
5910	營業毛利	<u>251,638</u>	<u>27</u>	<u>271,784</u>	<u>29</u>
	營業費用 (附註十三)				
6100	行銷費用	48,658	5	43,473	4
6200	管理費用	72,296	8	92,246	10
6300	研究費用	<u>55,814</u>	<u>6</u>	<u>43,923</u>	<u>5</u>
6000	營業費用合計	<u>176,768</u>	<u>19</u>	<u>179,642</u>	<u>19</u>
6900	營業淨利	<u>74,870</u>	<u>8</u>	<u>92,142</u>	<u>10</u>
	營業外收入及利益				
7110	利息收入	211	-	1,444	-
7480	其 他	<u>5,052</u>	<u>-</u>	<u>9,111</u>	<u>1</u>
7100	營業外收入及利 益合計	<u>5,263</u>	<u>-</u>	<u>10,555</u>	<u>1</u>
	營業外費用及損失				
7510	利息費用	1,422	-	2,319	-
7560	兌換淨損	2,029	-	16,617	2
7880	其 他	<u>9,119</u>	<u>1</u>	<u>188</u>	<u>-</u>
7500	營業外費用及損 失合計	<u>12,570</u>	<u>1</u>	<u>19,124</u>	<u>2</u>

(接次頁)

(承前頁)

代 碼	九 十 八 年 上 半 年 度		九 十 七 年 上 半 年 度		
	金 額	%	金 額	%	
7900	稅前淨利	\$ 67,563	7	\$ 83,573	9
8110	所得稅 (附註二及十二)	<u>10,000</u>	<u>1</u>	<u>20,015</u>	<u>2</u>
9600	合併總淨利	<u>\$ 57,563</u>	<u>6</u>	<u>\$ 63,558</u>	<u>7</u>
	歸屬予：				
9601	母公司股東	\$ 54,215	6	\$ 61,012	7
9602	少數股權	<u>3,348</u>	<u>-</u>	<u>2,546</u>	<u>-</u>
		<u>\$ 57,563</u>	<u>6</u>	<u>\$ 63,558</u>	<u>7</u>
		稅 前	稅 後	稅 前	稅 後
9750	每股盈餘 (附註十四)				
	基本每股盈餘	<u>\$ 1.64</u>	<u>\$ 1.48</u>	<u>\$ 2.04</u>	<u>\$ 1.67</u>

後附之附註係本合併財務報表之一部分。

(請參閱勤業眾信會計師事務所民國九十八年八月十四日核閱報告)

董事長：張俊雲

經理人：曾文政

會計主管：邱素卿

崧騰企業股份有限公司及其子公司  
 合併股東權益變動表  
 民國九十八年及九十七年一月一日至六月三十日  
 (僅經核閱，未依一般公認審計準則查核)

單位：除每股現金股利為新台幣元外，餘係仟元

	發行股本		預收股本 (附註十一)	增資準備 (附註十一)	資本公積 — 股票溢價 (附註十一)	保留盈餘 (附註十一)			累積換算調整 數 (附註二)	少數股權	股東權益合計
	仟股數	金額				法定公積	未分配盈餘	合計			
九十八年一月一日餘額	36,605	\$ 366,054	\$ -	\$ -	\$ 185,848	\$ 42,529	\$ 175,723	\$ 218,252	\$ 16,593	\$ 36,918	\$ 823,665
九十七年度盈餘分配 (註)											
法定公積	-	-	-	-	-	12,663	( 12,663 )	-	-	-	-
股票股利—10%	-	-	-	36,605	-	-	( 36,605 )	( 36,605 )	-	-	-
現金股利—1.2 元	-	-	-	-	-	-	( 43,927 )	( 43,927 )	-	-	( 43,927 )
執行員工認股權證	-	-	502	-	-	-	-	-	-	-	502
九十八年上半年度合併總淨利	-	-	-	-	-	-	54,215	54,215	-	3,348	57,563
按權益法認列之累積換算調整數	-	-	-	-	-	-	-	-	362	241	603
九十八年六月三十日餘額	<u>36,605</u>	<u>\$ 366,054</u>	<u>\$ 502</u>	<u>\$ 36,605</u>	<u>\$ 185,848</u>	<u>\$ 55,192</u>	<u>\$ 136,743</u>	<u>\$ 191,935</u>	<u>\$ 16,955</u>	<u>\$ 40,507</u>	<u>\$ 838,406</u>
九十七年一月一日餘額	32,336	\$ 323,360	\$ -	\$ -	\$ 185,848	\$ 31,019	\$ 155,943	\$ 186,962	\$ 9,103	\$ 38,889	\$ 744,162
九十六年度盈餘分配											
法定公積	-	-	-	-	-	11,510	( 11,510 )	-	-	-	-
員工紅利	-	-	-	10,358	-	-	( 10,358 )	( 10,358 )	-	-	-
董監酬勞	-	-	-	-	-	-	( 4,143 )	( 4,143 )	-	-	( 4,143 )
股票股利—10%	-	-	-	32,336	-	-	( 32,336 )	( 32,336 )	-	-	-
現金股利—1.5 元	-	-	-	-	-	-	( 48,504 )	( 48,504 )	-	-	( 48,504 )
九十七年上半年度合併總淨利	-	-	-	-	-	-	61,012	61,012	-	2,546	63,558
按權益法認列之累積換算調整數	-	-	-	-	-	-	-	-	( 33,948 )	( 3,517 )	( 37,465 )
子公司發放現金股利予少數股權	-	-	-	-	-	-	-	-	-	( 2,128 )	( 2,128 )
九十七年六月三十日餘額	<u>32,336</u>	<u>\$ 323,360</u>	<u>\$ -</u>	<u>\$ 42,694</u>	<u>\$ 185,848</u>	<u>\$ 42,529</u>	<u>\$ 110,104</u>	<u>\$ 152,633</u>	<u>( \$ 24,845 )</u>	<u>\$ 35,790</u>	<u>\$ 715,480</u>

註：九十七年度經股東會通過之董監酬勞及員工紅利 15,956 仟元已於損益表中扣除，其與該年度財務報表認列金額 16,180 仟元之差異 224 仟元，已調整九十八年上半年度損益。

後附之附註係本合併財務報表之一部分。  
 (請參閱勤業眾信會計師事務所民國九十八年八月十四日核閱報告)

董事長：張俊雲

經理人：曾文政

會計主管：邱素卿

崧騰企業股份有限公司及其子公司  
 合併現金流量表  
 民國九十八年及九十七年一月一日至六月三十日  
 (僅經核閱，未依一般公認審計準則查核)

單位：新台幣仟元

	九 十 八 年 上 半 年 度	九 十 七 年 上 半 年 度
營業活動之現金流量：		
合併總淨利	\$ 57,563	\$ 63,558
折舊及攤銷	31,318	27,076
壞帳損失	424	3,460
處分固定資產損失	368	120
遞延所得稅	( 17,362)	6,567
營業資產及負債之淨變動		
應收票據	7,530	6,856
應收帳款	( 21,262)	( 62,214)
存 貨	35,967	( 56,146)
預付款項	11,026	( 6,649)
其他流動資產	2,125	( 2,687)
應付票據及帳款	( 41,076)	50,456
應付所得稅	13,198	( 16,871)
應付費用	25,486	26,365
預收款項	2,084	( 3,485)
其他流動負債	( 10,835)	( 6,023)
應計退休金負債	( 43)	( 17)
營業活動之淨現金流入	96,511	30,366
投資活動之現金流量：		
取得以成本衡量之金融資產	-	( 6,500)
購置固定資產	( 27,410)	( 70,680)
處分固定資產價款	425	784
遞延費用增加	( 4,460)	( 8,530)
其他資產減少(增加)	( 17)	667
投資活動之淨現金流出	( 31,462)	( 84,259)

(接次頁)

(承前頁)

	九十八年 上半年度	九十七年 上半年度
融資活動之現金流量：		
短期借款減少	\$ -	(\$ 67,559)
長期銀行借款增加(減少)	( 3,292)	18,335
行使員工認股權	<u>502</u>	<u>-</u>
融資活動之淨現金流出	<u>( 2,790)</u>	<u>( 49,224)</u>
匯率影響數	<u>917</u>	<u>( 48,071)</u>
現金淨增加(減少)	63,176	( 151,188)
期初現金餘額	<u>396,226</u>	<u>431,319</u>
期末現金餘額	<u>\$ 459,402</u>	<u>\$ 280,131</u>
現金流量資訊之補充揭露：		
支付利息(不含資本化利息)	<u>\$ 1,495</u>	<u>\$ 2,199</u>
支付所得稅	<u>\$ 14,164</u>	<u>\$ 30,002</u>
不影響現金流量之融資活動：		
應付股利	<u>\$ 43,927</u>	<u>\$ 50,632</u>
一年內到期之長期銀行借款	<u>\$ 4,029</u>	<u>\$ 6,302</u>
應付董監酬勞	<u>\$ -</u>	<u>\$ 4,143</u>

後附之附註係本合併財務報表之一部分。  
(請參閱勤業眾信會計師事務所民國九十八年八月十四日核閱報告)

董事長：張俊雲

經理人：曾文政

會計主管：邱素卿

崧騰企業股份有限公司及其子公司

合併財務報表附註

民國九十八及九十七年上半年度

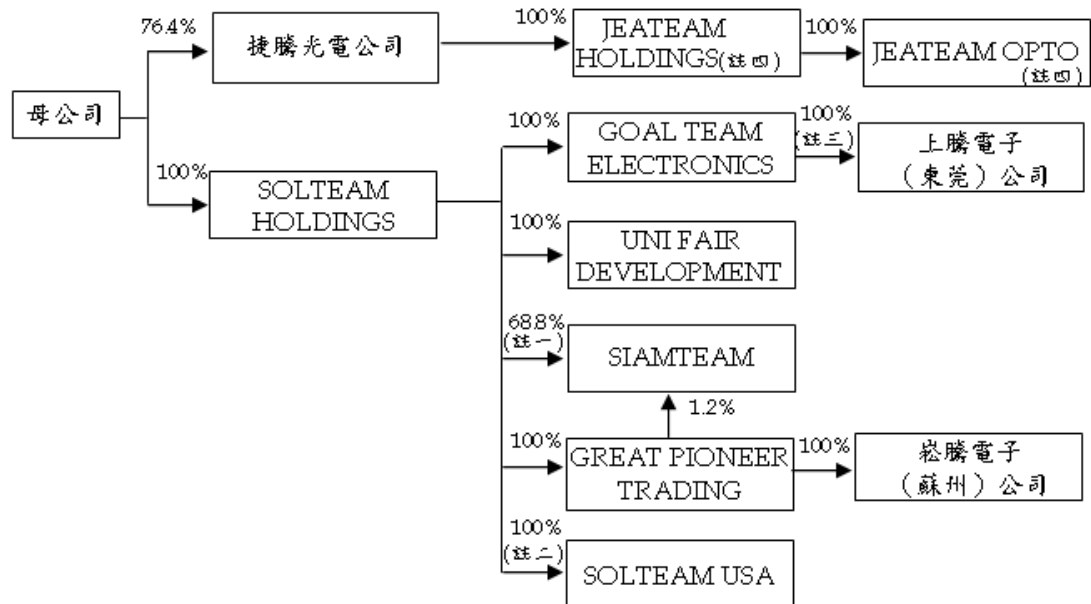
(除另予註明外，金額係以新台幣仟元為單位)

(僅經核閱，未依一般公認審計準則查核)

公司沿革

崧騰企業股份有限公司(母公司)於八十一年八月經核准設立，八十八年八月吸收合併欣帝股份有限公司。九十六年十一月經財團法人中華民國證券櫃檯買賣中心核准上櫃掛牌買賣。

編製合併財務報表之母子公司投資關係及持股比例列示如下：



註一：九十七年六月底持股比例為 62.8%。

註二：SOLTEAM USA 已於九十七年三月清算。

註三：上騰電子(東莞)公司已於九十七年五月清算。

註四：JEATEAM HOLDINGS 及其子公司於九十七年七月投資。



母子公司主要業務性質列示如下：

公 司 名 稱	業 務 性 質
母公司	電源開關及插座等電子零組件之研發、 製造與銷售
捷騰光電公司	電子零組件買賣
SOLTEAM HOLDINGS	一般投資
UNI FAIR DEVELOPMENT	電子零組件製造及買賣
GOAL TEAM ELECTRONICS	一般投資及進出口貿易
GREAT PIONEER TRADING	一般投資及進出口貿易
SOLTEAM USA	電子零組件買賣
SIAMTEAM	電子零組件製造及買賣
上騰電子（東莞）公司	電子零組件製造及買賣
崧騰電子（蘇州）公司	電子零組件製造及買賣
JEATEAM HOLDINGS	一般投資
JEATEAM OPTO	電子零組件買賣

母子公司九十八及九十七年六月底之員工人數合計分別為 2,062 人及 2,340 人。

#### 重要會計政策之彙總說明

本合併財務報表係依照證券發行人財務報告編製準則及一般公認會計原則編製。依照前述準則及原則編製財務報表時，母子公司對於備抵呆帳、存貨跌價損失、固定資產折舊、退休金、員工紅利及董監酬勞費用等之提列，暨資產減損之評估，必須使用合理之估計金額，因估計通常係在不確定情況下作成之判斷，因此可能與將來實際結果有所差異。

重要會計政策彙總說明如下：

#### 合併財務報表編製準則

母公司直接或間接持有被投資公司具表決權之股份超過 50% 者，及直接或間接持有具有表決權之股份雖未超過 50%，但對其具有控制能力者，其財務報表予以合併。編製合併財務報表時，母子公司間之重大交易及其餘額均已銷除。

子公司外幣財務報表資產及負債科目按資產負債表日匯率、股東權益按歷史匯率及損益科目按上半年度之平均匯率換算為新台幣，差額則列為累積換算調整數。

九十八及九十七年上半年度合併財務報表編製個體包括母公司、捷騰光電公司、SOLTEAM HOLDINGS 及其子公司；九十七年七月新增 JEATEAM HOLDINGS 及其子公司；另 SOLTEAM USA 及上騰電子（東莞）公司分別於九十七年三月及五月清算完成，因是未列入九十八年上半年度合併個體，其清算前收益及費損已併入九十七年上半年度之合併財務報表中。

#### 資產與負債區分流動與非流動之標準

流動資產包括現金及主要為交易目的而持有之資產，以及預期於資產負債表日後一年內變現之資產；固定資產及其他不屬於流動資產之資產為非流動資產。流動負債為資產負債表日後一年內清償之負債，負債不屬於流動負債者為非流動負債。

#### 收入認列暨應收款項及備抵呆帳

銷貨收入係於貨物之所有權及風險移轉時認列，因其獲利過程大部分已完成，且已實現或可實現；銷貨退回及折讓係於實際發生當期列為銷貨之減項，相關銷貨成本則列為銷貨成本之減項。

營業收入係按母子公司與買方所協議交易對價之公平價值衡量；惟營業收入之對價為一年期以內之應收款時，其公平價值與到期值差異不大且交易量頻繁，則不按設算利率計算公平價值。

去料加工時，加工產品之所有權及風險並未移轉，是以母子公司去料時不做銷貨處理。

備抵呆帳係按應收款項之可收現性估列。母子公司係依據對客戶之應收帳款帳齡分析、信用評等及經濟環境等因素，定期評估應收帳款之收回可能性。

#### 存 貨

存貨包括原物料、半成品及製成品。九十八年一月一日以前，存貨係以成本與市價孰低計價，比較成本與市價時係以全體項目為基礎，除原物料係以重置成本為市價，餘按淨變現價值為市價。如合併財務報表附註三所述，九十八年一月一日起，存貨係以成本與淨變現價值孰低計價，比較成本與淨變現價值時除同類別存貨外係以個別項目為基礎。淨變現價值係指在正常情況下之估計售價減除至完工尚需投入之成本及銷售費用後之餘額。存貨成本之計算採用加權平均法。

#### 以成本衡量之金融資產

無法可靠衡量公平價值之權益商品投資，係未上市櫃股票等，以原始認列之成本衡量。現金股利於除息日認列收益，但依據投資前淨利宣告之部分，係自投資成本減除。股票股利不列為投資收益，僅註記股數增加，並按增加後之總股數重新計算每股成本。若有減損之客觀證據，則認列減損損失，此減損金額不予迴轉。

#### 固定資產

固定資產係按成本減累計折舊計價。重大更新及改良，作為資本支出；修理及維護支出，則作為當期費用。

固定資產折舊，係按直線法依照下列耐用年數計提：建築物，五十年；機器設備，二至十年；什項設備，三至八年。固定資產耐用年限屆滿仍繼續使用者，依原折舊方法按估計可繼續使用年數計提。

固定資產處分時，除沖銷其相關成本及累計折舊外，所發生損益列為當期損益。

#### 資產減損

倘固定資產以其相關可回收金額衡量帳面價值有重大減損時，就其減損部分認列損失。嗣後若資產可回收金額增加時，將

減損損失之迴轉認列為利益，惟資產於減損損失迴轉後之帳面價值，不得超過該項資產在未認列減損損失之情況下，減除應提列折舊後之帳面價值。

#### 遞延費用

包括裝修工程、產品認證費及系統設計費等，採直線法按三至五年攤銷。

#### 員工認股權

母公司發行酬勞性員工認股權，因其給與日於九十六年十二月三十一日以前，依相關規定，選擇採用內含價值法處理，酬勞成本於符合認股權計畫所規定之員工服務年限內逐期認列為費用。

#### 退休金

母公司及捷騰光電公司屬確定給付之退休金，係按精算結果認列退休金費用。

母公司及捷騰光電公司屬確定提撥之退休金，係於員工提供服務之期間，將應提撥之退休金數額認列為當期費用。

大陸地區子公司，依當地政府規定比例計提，係屬確定提撥制，於提撥時認列為當期費用。

#### 所得稅

所得稅係作跨期間所得稅分攤，即暫時性差異及未使用投資抵減之所得稅影響數，認列為遞延所得稅資產或負債。遞延所得稅資產再評估其可實現性提列備抵評價金額。遞延所得稅資產或負債依其相關資產或負債之分類劃分為流動或非流動項目，無相關之資產或負債者，依預期回轉期間之長短劃分為流動或非流動項目。

因購置設備或技術、研究發展、人才培訓及股權投資等所產生之所得稅抵減，採當期認列法處理。

以前年度所得稅之調整，包含於當期所得稅。

未分配盈餘加徵 10% 之所得稅，於股東會決議年度認列為費用。外幣交易及外幣報表之換算

非衍生性商品之外幣交易所產生之各項外幣資產、負債、收入或費用，按交易日之即期匯率折算新台幣金額入帳。外幣資產及負債實際收付結清時所產生之兌換差額，作為當期損益。

資產負債表日之外幣貨幣性資產或負債，按該日即期匯率予以調整，兌換差額列為當期損益。

外幣長期投資採權益法者，以被投資公司之外幣財務報表換算後所得之股東權益作為依據，兌換差額列入累積換算調整數，作為股東權益之調整項目。

#### 重分類

九十七年上半年度之合併財務報表若干項目業經重分類，俾配合九十八年上半年度合併財務報表之表達。

#### 會計變動之理由及其影響

母子公司自九十八年一月一日起採用新修訂之財務會計準則公報第十號「存貨之會計處理準則」。主要之修訂包括 存貨以成本與淨變現價值孰低者衡量，且除同類別存貨外應逐項比較之； 未分攤固定製造費用於發生當期認列為銷貨成本；及 異常製造成本及存貨跌價損失（或回升利益）應分類為銷貨成本。此項會計變動，使九十八年上半年度合併稅前淨利減少 11,879 仟元，合併總淨利減少 8,909 仟元，稅後基本每股盈餘減少 0.24 元。母子公司亦重分類九十七年上半年度營業外利益及損失 815 仟元至銷貨成本。

母子公司自九十七年一月一日起，依財團法人中華民國會計研究發展基金會於九十六年三月發布之（九六）基秘字第 五二號函規定，將員工紅利及董監酬勞作為費用，而非盈餘分配。此項

會計變動，使九十七年上半年度合併稅前淨利減少 8,261 仟元，合併總淨利減少 6,283 仟元，稅後基本每股盈餘減少 0.17 元。

現 金

	九 十 八 年 六 月 三 十 日	九 十 七 年 六 月 三 十 日
庫存現金	\$ 2,922	\$ 1,951
銀行支票及活期存款	430,780	278,180
銀行定期存款	<u>25,700</u>	<u>-</u>
	<u>\$459,402</u>	<u>\$280,131</u>

存 貨

	九 十 八 年 六 月 三 十 日	九 十 七 年 六 月 三 十 日
製成品	\$ 82,493	\$ 96,495
半成品	22,844	25,973
原物料	<u>40,030</u>	<u>77,211</u>
	<u>\$145,367</u>	<u>\$199,679</u>

九十八及九十七年六月底之備抵存貨跌價損失分別為 26,496 仟元及 12,211 仟元。

九十八及九十七年上半年度與存貨相關之銷貨成本分別為 664,332 仟元及 688,229 仟元，分別包括存貨跌價及呆滯損失為 6,124 仟元及 1,029 仟元。

以成本衡量之金融資產

	九 十 八 年 六 月 三 十 日	九 十 七 年 六 月 三 十 日
國內未上市櫃普通股	<u>\$ 213</u>	<u>\$ 6,500</u>

母子公司所持有之上述股票投資，因無活絡市場公開報價且其公平價值無法可靠衡量，故以成本衡量。

母子公司依微智半導體公司之股權淨值評估，於九十七年底認列減損損失 6,287 仟元。

## 固定資產

累計折舊之明細如下：

	九 十 八 年 六 月 三 十 日	九 十 七 年 六 月 三 十 日
建築物	\$ 13,325	\$ 7,378
機器設備	152,321	124,124
什項設備	39,138	30,477
	<u>\$204,784</u>	<u>\$161,979</u>

## 短期借款

係銀行信用借款，年利率九十八及九十七年六月底分別為 1.12-2.46% 及 4.33%。

## 長期銀行借款

	一 年 內 到 期	一 年 後 到 期	合 計
<u>九十八年六月三十日</u>			
銀行擔保借款	\$ 3,886	\$40,168	\$44,054
銀行信用借款	143	1,762	1,905
	<u>\$ 4,029</u>	<u>\$41,930</u>	<u>\$45,959</u>
<u>九十七年六月三十日</u>			
銀行擔保借款	\$ 6,195	\$43,968	\$50,163
銀行信用借款	107	1,893	2,000
	<u>\$ 6,302</u>	<u>\$45,861</u>	<u>\$52,163</u>

銀行擔保借款，按月或季攤還本息，年利率九十八及九十七年六月底分別為 0.96-1.37% 及 2.75-3.22%。銀行信用借款自九十七年十月開始償還，按月攤還本息，年利率九十八及九十七年六月底分別為 0.96% 及 2.84%。長期銀行借款均於一一二年二月前償清。

## 退休金

母公司及捷騰光電公司依「勞工退休金條例」訂定之員工退休辦法，係屬確定提撥退休辦法，依員工每月薪資 6% 提撥至勞工

保險局之個人退休金專戶。九十八及九十七年上半年度認列之退休金成本分別為 2,595 仟元及 2,031 仟元。

大陸地區子公司之職工退休金係採確定提撥制，依照地方政府規定標準工資一定百分比計提，九十八及九十七年上半年度認列之退休金成本分別為 4,847 仟元及 3,166 仟元。

母公司及捷騰光電公司適用「勞動基準法」之退休金制度，係屬確定給付退休辦法。依該辦法規定，退休金之支付係根據員工服務年資及其退休前六個月之平均基本薪資計算。員工之退休金係每月按員工薪資總額 2% 提撥退休準備金，交由勞工退休準備金監督委員會管理，並以該委員會名義存入台灣銀行之專戶。母公司及捷騰光電公司九十八及九十七年上半年度認列之退休金成本分別為 875 仟元及 731 仟元。提撥之退休金準備金分別為 778 仟元及 806 仟元。

#### 股東權益

依照有關法令規定，資本公積除填補公司虧損外，不得使用，但超過票面金額發行股票所得之溢價產生之資本公積，得撥充資本，按股東原有股份之比例發給新股。以資本公積撥充股本，每年以實收股本之一定比率為限。

母公司章程規定，每年度決算如有盈餘，應先提繳稅款，彌補以往年度虧損，次提撥 10% 為法定公積。如尚有盈餘，應提撥 3-10% 為員工紅利（員工紅利以股票發放時，得含從屬公司之員工）及 1-5% 為董監事酬勞，其餘視營運需要保留適當額度後由董事會擬具分配案提請股東會決議之。

母公司係屬技術密集之科技事業，正值成長階段，為因應未來資金需求及長期財務規劃，以求永續經營、穩定成長，股利政策係採剩餘股利政策。每年發放現金股利不得低於股利總額之 10%，如有特殊需求時董事會得視需要變更，並提報股東會同意。



惟此項盈餘分派之種類及比率，得視當年度實際獲利及資金狀況經股東會決議調整之，必要時得以資本公積轉增資發放股利。

母公司於九十六年五月及十一月分別發行員工認股權證 500 單位及 2,000 單位，每一單位可認購普通股一仟股。給與對象包含母公司及母公司直接或間接持有表決權股份超過 50% 之子公司正式員工。認股權證之存續期間為五年，持有人於發行屆滿二年之日起，可行使一定比例之認股權證。認股權行使價格分別為新台幣 17.18 元及 28.13 元。認股權證發行後，遇有母公司普通股股份發生變動時，認股權行使價格依規定公式調整。截至九十八年六月底止，員工認股權證相關資訊列示如下：

發行期間	可 行 使 單 位	本 期 行 使 單 位	累 積 已 行 使 單 位	失 效 單 位	行 使 價 格 ( 元 )
九十六年五月	500	29	29	123	\$17.18

若母公司將給與日於九十六年十二月三十一日（含）以前之員工認股權依財務會計準則第三十九號公報規定衡量時，九十八及九十七年上半年度擬制資訊如下：

	九十八年上半年 度	九十七年上半年 度
稅前淨利	<u>\$ 58,454</u>	<u>\$ 69,087</u>
淨 利	<u>\$ 52,629</u>	<u>\$ 56,771</u>
基本每股盈餘（元）	<u>\$ 1.44</u>	<u>\$ 1.55</u>

母子公司九十八及九十七年上半年度估列之員工紅利及董監酬勞分別為 10,412 仟元及 8,261 仟元，係依過去經驗以可能發放之金額為基礎，分別按淨利之 10% 及 4% 計算。年度終了後，董事會決議之發放金額有重大變動時，該變動調整原提列年度費用，於股東會決議日時，若金額仍有變動，則依會計估計變動處理，於股東會決議年度調整入帳。如股東會決議採股票發放員工紅利，股票紅利股數按決議分紅之金額，除以股票公平價值決定，

母公司股票公平價值係指股東會決議日前一日之收盤價，並考量除權除息之影響；捷騰光電公司股票公平價值係依最近一期經會計師查核之財務報告淨值為計算基礎。

母公司股東常會分別於九十八及九十七年六月，照案通過董事會擬議九十七及九十六年度盈餘分配案暨每股股利如下：

	盈餘分配案		每股股利(元)	
	九十七年度	九十六年度	九十七年度	九十六年度
法定公積	\$ 12,663	\$ 11,510	\$ -	\$ -
員工紅利	-	10,358	-	-
董監酬勞	-	4,143	-	-
股票股利	36,605	32,336	1	1
現金股利	43,927	48,504	1.2	1.5

母公司九十七年度盈餘分配案業經行政院金融監督管理委員會證券期貨局核准申報生效，並經董事會決議以九十八年九月二十日為除息及除權基準日。

母公司於九十八年六月二十三日股東會決議配發九十七年度員工紅利及董監酬勞分別為 11,397 仟元及 4,559 仟元與九十七年度財務報表認列之員工紅利 11,557 仟元及董監酬勞 4,623 仟元之差異分別為 160 仟元及 64 仟元，主要係因會計估計變動所致，已調整為九十八年上半年度之損益。

有關母公司董事會擬議及股東會決議之員工紅利及董監酬勞資訊，請至台灣證券交易所「公開資訊觀測站」查詢。

依公司法規定，法定公積應提撥至其餘額達股本總額時為止。法定公積得用以彌補虧損；且當該項公積已達實收股本 50%，得以其半數撥充資本。

母公司及捷騰光電公司分配盈餘時，除屬非中華民國境內居住之股東外，其餘股東按股利分配日之稅額扣抵比率計算可獲配之股東可扣抵稅額。

## 所得稅

帳列稅前淨利按法定稅率計算之所得稅與應付所得稅調節如下：

	九十八年上半年 度	九十七年上半年 度
稅前淨利按法定稅率計算之稅額	\$ 20,447	\$ 26,683
調整項目之稅額影響數：		
永久性差異		
按權益法認列之投資利益	( 3,356)	( 3,872)
其他	-	( 55)
暫時性差異		
按權益法認列之投資利益	( 2,604)	( 7,902)
未實現兌換淨損	3,100	1,256
其他	615	603
應付所得稅	<u>\$ 18,202</u>	<u>\$ 16,713</u>

所得稅費用構成項目如下：

	九十八年上半年 度	九十七年上半年 度
應付所得稅	\$ 18,202	\$ 16,713
遞延所得稅	( 1,261)	6,567
未分配盈餘加徵	3,344	901
以前年度所得稅調整	5,816	( 4,166)
因稅法改變產生之變動影響數	( 16,101)	-
	<u>\$ 10,000</u>	<u>\$ 20,015</u>

立法院於九十八年五月修正所得稅法第五條條文，將營利事業所得稅稅率由 25%調降為 20%，並自九十九年度施行。母公司及捷騰光電公司業已依此修正條文重新計算遞延所得稅資產或負債，並將所產生之差額列為所得稅利益及費用。

淨遞延所得稅資產（負債）包括：

	九 十 八 年 六 月 三 十 日	九 十 七 年 六 月 三 十 日
流動（帳列其他流動資產）		
壞帳損失	\$ 1,879	\$ 1,403
存貨跌價損失	1,163	723
其    他	<u>709</u>	<u>1,435</u>
	<u>\$ 3,751</u>	<u>\$ 3,561</u>

（接次頁）

(承前頁)

	九 十 八 年 六 月 三 十 日	九 十 七 年 六 月 三 十 日
非 流 動		
按權益法認列之投資		
利 益	(\$ 69,176)	(\$ 82,630)
其 他	<u>1,109</u>	<u>742</u>
	( 68,067)	( 81,888)
減：備抵評價	<u>( 580)</u>	<u>( -)</u>
	<u>(\$ 68,647)</u>	<u>(\$ 81,888)</u>

	九 十 八 年 六 月 三 十 日	九 十 七 年 六 月 三 十 日
可扣抵稅額帳戶餘額		
母 公 司	\$ 32,522	\$ 29,051
捷騰光電公司	14,021	12,514

	九 十 七 年 度	九 十 六 年 度
盈餘分配之扣抵比率		
母 公 司	18.51% (預計)	22.91% (實際)
捷騰光電公司	29.96% (預計)	32.29% (實際)

由於母公司及捷騰光電公司得分配予股東之可扣抵稅額，應以股利盈餘分配日之股東可扣抵稅額帳戶之餘額為計算基礎。因是九十七年度預計盈餘分配之稅額扣抵比率可能會因依所得稅法規定可能產生之各項可扣抵稅額與實際不同而須調整。

母公司及捷騰光電公司之所得稅申報案件，分別經稅捐稽徵機關核定至九十五及九十六年度。母公司對九十五年度之核定內容尚有不服，目前正申請復查中，惟母公司基於穩健原則已估列相關之所得稅。

用人、折舊及攤銷費用

	九 十 八 年 上 半 年 度		
	屬營業成本者	屬營業費用者	合 計
用人費用			
薪資費用	\$ 81,858	\$ 85,895	\$167,753
勞健保費用	1,667	4,045	5,712
退休金費用	<u>3,586</u>	<u>4,731</u>	<u>8,317</u>
	87,111	94,671	181,782
折舊費用	17,364	7,613	24,977
攤銷費用	<u>766</u>	<u>5,575</u>	<u>6,341</u>
	<u>\$105,241</u>	<u>\$107,859</u>	<u>\$213,100</u>

	九 十 七 年 上 半 年 度		
	屬營業成本者	屬營業費用者	合 計
用人費用			
薪資費用	\$ 78,801	\$ 80,439	\$159,240
勞健保費用	2,117	5,258	7,375
退休金費用	<u>2,716</u>	<u>3,212</u>	<u>5,928</u>
	83,634	88,909	172,543
折舊費用	15,383	5,303	20,686
攤銷費用	<u>488</u>	<u>5,902</u>	<u>6,390</u>
	<u>\$ 99,505</u>	<u>\$100,114</u>	<u>\$199,619</u>

□ 每股盈餘

	九十八年上半年度		九十七年上半年度	
	稅 前	稅 後	稅 前	稅 後
基本每股盈餘				
歸屬予母公司股東淨利	<u>\$1.64</u>	<u>\$1.48</u>	<u>\$2.04</u>	<u>\$1.67</u>
無償配股基準日在財務 報表提出日後之擬制 追溯調整基本每股盈 餘	<u>\$1.50</u>	<u>\$1.35</u>	<u>\$1.86</u>	<u>\$1.52</u>

計算基本每股盈餘之分子及分母揭露如下：

	金 額 ( 分 子 )		仟 股 數 ( 分 母 )	每 股 盈 餘 ( 元 )	
	稅 前	稅 後		稅 前	稅 後
九十八年上半年					

<u>度</u>					
基本每股盈餘	\$ 60,215	\$ 54,215	36,605	\$ 1.64	\$ 1.48

九十七年上半年

<u>度</u>					
基本每股盈餘	\$ 74,742	\$ 61,012	36,605	\$ 2.04	\$ 1.67

計算每股盈餘時，無償配股之影響已列入追溯調整。九十七年上半年度稅前及稅後之基本每股盈餘因追溯調整，分別由 2.31 元及 1.89 元減少為 2.04 元及 1.67 元。

母子公司自九十七年一月一日起，依（九六）基秘字第 五二號函，將員工紅利及董監酬勞視為費用，而非盈餘之分配。若企業得選擇以股票或現金發放員工紅利，則計算稀釋每股盈餘時，應假設員工紅利將採發放股票方式，並於該潛在普通股具有稀釋作用時計入加權平均流通在外股數，以計算稀釋每股盈餘。母公司計算稀釋每股盈餘時，以該潛在普通股資產負債表日之收盤價作為發行股數之判斷基礎。於次年度股東會決議員工紅利發放股數前計算稀釋每股盈餘時，亦繼續考量該等潛在普通股之稀釋作用。母公司九十八及九十七年六月底假設員工紅利將採發放股票方式計算，具有稀釋作用之潛在普通股分別為 220 仟股及 142 仟股，對稀釋每股盈餘並無重大影響。

抵押資產

下列資產業已抵押作為長期銀行借款之擔保品：

	九 十 八 年 六 月 三 十 日	九 十 七 年 六 月 三 十 日
土 地	\$ 70,028	\$ 70,028
建築物淨額	39,641	40,397
	<u>\$109,669</u>	<u>\$110,425</u>

金融商品相關資訊

截至九十八年六月底止，母子公司未持有或發行任何衍生性

金融商品，惟應依財務會計準則第三十六號公報規定揭露金融商品之公平價值：

非衍生性金融商品	九十八年六月三十日		九十七年六月三十日	
	帳面價值	公平價值	帳面價值	公平價值
以成本衡量之金融資產	\$ 213	\$ -	\$ 6,500	\$ -
長期銀行借款(含一年內到期)	45,959	45,959	52,163	52,163

母子公司估計金融商品公平價值所使用之方法及假設如下：上述金融商品不包括現金、應收款項、短期借款、應付款項及應付費用，因為此類商品到期日甚近，其帳面價值應屬估計公平價值之合理基礎。

以成本衡量之金融資產係投資未上市櫃公司股票，其無活絡市場公開報價且實務上須以超過合理成本之金額方能取得可驗證公平價值，因此不列示其公平價值。

長期銀行借款(含一年內到期)以其預期現金流量之折現值估計公平價值。折現率則以母子公司所能獲得類似條件之長期借款利率為準。

#### 附註揭露事項

本期重大交易事項：

資金貸與他人：無。

為他人背書保證：附表一。

期末持有有價證券情形：附表二。

累積買進或賣出同一有價證券之金額達新台幣一億元或實收資本額 20% 以上：無。

取得不動產之金額達新台幣一億元或實收資本額 20% 以上：無。



處分不動產之金額達新台幣一億元或實收資本額 20% 以上：  
無。

與關係人進、銷貨之金額達新台幣一億元或實收資本額 20%  
以上：附表三。

應收關係人款項達新台幣一億元或實收資本額 20% 以上：附  
表四。

轉投資事業相關資訊：附表五。

大陸投資資訊：附表六。

母子公司間業務關係及重要交易往來情形：附表七。

崧騰企業股份有限公司及其子公司

為他人背書保證

民國九十八年上半年度

附表一

單位：除另予註明外，  
為新台幣仟元

編號	背書保證者 公司名稱	被背書保證對象		對單一企業 背書保證之 限額 (註一)	本期最高背書 保證餘額	期末背書保證餘額	以財產擔保之 背書保證金額	累計背書保證金額 佔最近期財務報表 淨值之比率	背書保證最高限額 (註二)
		公司名稱	關係						
0	崧騰公司	崧騰電子(蘇州) 公司	子公司	\$ 159,580	1,665 仟美元	1,640 仟美元	\$ -	7%	\$ 797,899

註一：不超過母公司淨值之 20%。

註二：不超過母公司淨值。

崧騰企業股份有限公司及其子公司

期末持有有價證券情形

民國九十八年六月三十日

附表二

單位：除另予註明為仟美元  
外，餘為新台幣仟元

持有之公司	有價證券種類及名稱	與有價證券 發行人之關係	帳 列 科 目	期 末				備 註
				仟 股 數	帳 面 金 額	持 股 比 率 ( % )	市 價 或 股 權 淨 值	
崧騰公司	普通股股票 SOLTEAM HOLDINGS	子公司	採權益法之長期股權投資	5,242	\$ 531,813	100.0	\$ 531,813	(註)
	捷騰光電公司	子公司	採權益法之長期股權投資	3,100	86,684	76.4	86,684	(註)
	微智半導體公司	—	以成本衡量之金融資產	60	98	4.3	195	—
捷騰光電	普通股股票 JEATEAM HOLDINGS	子公司	採權益法之長期股權投資	100	30,165	100.0	30,165	(註)
	微智半導體公司	—	以成本衡量之金融資產	70	115	5.0	228	—
SOLTEAM HOLDINGS	普通股股票 GREAT PIONEER TRADING	子公司	採權益法之長期股權投資	3,016	352,677	100.0	352,677	(註)
	UNI FAIR DEVELOPMENT	子公司	採權益法之長期股權投資	7,225	142,859	100.0	142,859	(註)
	SIAMTEAM	子公司	採權益法之長期股權投資	3,440	31,488	68.8	31,488	(註)
	GOAL TEAM ELECTRONICS	子公司	採權益法之長期股權投資	-	4,779	100.0	4,779	(註)
JEATEAM HOLDINGS	普通股股票 JEATEAM OPTO	子公司	採權益法之長期股權投資	100	30,165	100.0	30,165	(註)
GREAT PIONEER TRADING	股 單 崧騰電子(蘇州)公司	子公司	採權益法之長期股權投資	-	US\$ 4,103	100.0	US\$ 4,103	(註)
	普通股股票 SIAMTEAM	子公司	採權益法之長期股權投資	60	17	1.2	17	(註)

註：上述公司於編製合併財務報表時業已沖銷。

崧騰企業股份有限公司及其子公司

與關係人進、銷貨之金額達新台幣一億元或實收資本額百分之二十以上

民國九十八年上半年度

附表三

單位：新台幣仟元

進(銷)貨之公司	交易對象	關係	交易情形				交易條件與一般交易不同之情形及原因		應收(付)票據、帳款		備註
			進(銷)貨	金額	佔總進(銷)貨之比率(%)	授信期間	單價	授信期間	餘額	佔總應收(付)票據、帳款之比率(%) (註一)	
崧騰公司	UNI FAIR DEVELOPMENT	子公司	進貨	\$366,275	95	依約定條件為之	\$ -	—	(\$193,777)	( 98)	
UNI FAIR DEVELOPMENT	崧騰公司	最終母公司	銷貨	( 366,275)	( 76)	依約定條件為之	-	—	193,777	82	
捷騰光電公司	JEATEAM OPTO	母公司	進貨	154,699	77	依約定條件為之	-	—	( 102,132)	( 100)	
JEATEAM OPTO	捷騰光電公司	子公司	銷貨	( 154,699)	( 85)	依約定條件為之	-	—	102,132	83	
UNI FAIR DEVELOPMENT	JEATEAM OPTO	最終母公司相同	銷貨	( 81,936)	( 17)	依約定條件為之	-	—	42,694	18	
JEATEAM OPTO	UNI FAIR DEVELOPMENT	最終母公司相同	進貨	81,936	48	依約定條件為之	-	—	( 42,694)	( 77)	

註一：帳列應收(付)關係人款項。

註二：上述交易於編製合併財務報表時業已沖銷。

崧騰企業股份有限公司及其子公司  
 應收關係人款項達新台幣一億元或實收資本額百分之二十以上  
 民國九十八年六月三十日

附表四

單位：新台幣仟元

帳列應收款項之公司	交易對象	關係	應收關係人款項餘額	週轉率	逾期應收關係人款項		應收關係人款項 期後收回金額	提列備抵 呆帳金額
					金額	處理方式		
UNI FAIR DEVELOPMENT	崧騰公司	最終母公司	\$193,777	(註一)	\$ -	—	\$ 24,975	\$ -
GREAT PIONEER TRADING	崧騰電子(蘇州)公司	子公司	167,151	(註一)	-	—	34,978	-
JEATEAM OPTO	捷騰光電公司	母公司	102,132	(註一)	-	—	24,913	-

註一：係依約定條件。

註二：上述交易於編製合併財務報表時業已沖銷。

崧騰企業股份有限公司及其子公司

轉投資公司相關資訊

民國九十八年上半年度

附表五

單位：除另予註明為仟美元  
外，餘為新台幣仟元

投資公司名稱	被投資公司名稱	所在地區	主要營業項目	原始投資金額		期末持有			被投資公司 本期(損)益	本期認列之 投資(損)益	備註
				期 初	期 末	仟 股 數	比 率 (%)	帳 面 金 額			
崧騰公司	SOLTEAM HOLDINGS	Samoa	一般投資業	\$ 173,601	\$ 173,601	5,242	100.0	\$ 531,813	\$ 10,414	\$ 10,414	
	捷騰光電公司	桃園市	電子零組件買賣業務	4,100	4,100	3,100	76.4	86,684	17,572	13,425	
捷騰光電公司	JEATEAM HOLDINGS	Samoa	一般投資業	16,123	16,123	100	100.0	30,165	10,242	10,242	
SOLTEAM HOLDINGS	GREAT PIONEER TRADING	Samoa	一般投資業及進出口業務	100,704	100,704	3,016	100.0	352,677	32,417	32,417	
	UNI FAIR DEVELOPMENT	Samoa	電子零組件製造及買賣業務	239,761	239,761	7,225	100.0	142,859	( 19,991)	( 19,991)	
	SIAMTEAM	泰國曼谷	電子零組件製造及買賣業務	29,004	29,004	3,440	68.8	31,488	( 2,664)	( 1,833)	
	GOAL TEAM ELECTRONICS	Mauritius	一般投資業及進出口業務	-	-	-	100.0	4,779	( 41)	( 41)	
JEATEAM HOLDINGS	JEATEAM OPTO	Samoa	電子零組件買賣業務	16,123	16,123	100	100.0	30,165	10,242	10,242	
GREAT PIONEER TRADING	崧騰電子(蘇州)公司	大陸吳江市	電子零組件製造及買賣業務	US\$4,500	US\$4,500	-	100.0	US\$4,103	US\$ 440	US\$ 440	
	SIAMTEAM	泰國曼谷	電子零組件製造及買賣業務	16	16	60	1.2	17	( 80)	( 1)	

註：上述公司於編製合併財務報表時業已沖銷。

崧騰企業股份有限公司

大陸投資資訊

民國九十八年上半年度

附表六

單位：除另予註明者外，為新台幣仟元

大陸投資資訊

大陸被投資公司名稱	主要營業項目	實收資本額 (註一)	投資方式	期初自台灣匯出累積投資金額 (註一)	匯出或收回投資金額(註一)		期末自台灣匯出累積投資金額 (註一)	本公司直接或間接投資之持股比例 (%)	本期認列投資(損)益 (註二及三)	期末投資帳面價值 (註一)	截至期末止已匯回投資收益
					匯出	收回					
崧騰電子(蘇州)公司	電子零組件製造與買賣業務	\$ 147,645 (4,500 仟美元)	透過第三地區投資設立公司再投資大陸公司	\$ 98,430 (3,000 仟美元)	\$ -	\$ -	\$ 98,430 (3,000 仟美元)	100	\$ 14,740 (440 仟美元)	\$ 134,619 (4,103 仟美元)	-
東莞長安上角崧騰電子製品廠	電子零組件製造與買賣業務	(註四)	投資子公司設立來料加工廠	41,242 (1,257 仟美元)	-	-	41,242 (1,257 仟美元)	100	(註四)	(註四)	-

期末累計自台灣匯出赴大陸地區投資金額(註一)	經濟部投審會核准投資金額(註一)	依經濟部投審會規定赴大陸地區投資限額
\$139,672 (4,257 仟美元)	\$269,600 (8,217 仟美元)	\$478,739

註一：係按九十八年六月三十日之匯率 US\$1=\$32.81 換算。

註二：係按未經會計師查核之同期間財務報表認列。

註三：係按九十八年上半年度平均之匯率 US\$1=\$33.5 換算。

註四：係來料加工廠性質。

註五：上述公司於編製合併財務報表時業已沖銷。

與大陸被投資公司直接或間接經由第三地區事業所發生之重大交易事項：請參閱附表一、三及四。

崧騰企業股份有限公司及其子公司  
母子公司間業務關係及重要交易往來情形  
民國九十八及九十七年上半年度

附表七

單位：新台幣仟元

九十八年上半年度

編號	交易人名稱	交易往來對象	與交易人之關係	交易往來情形			佔合併總營收或總資產之比率 (%)
				科目	金額	交易條件	
0	崧騰公司	UNI FAIR DEVELOPMENT	子公司	銷貨成本	\$ 366,275	依約定條件為之	40.0
				應付關係人款項	193,777	依約定條件為之	11.7
1	UNI FAIR DEVELOPMENT	GREAT PIONEER TRADING	子公司	銷貨成本	12,826	依約定條件為之	1.4
				應付關係人款項	4,057	依約定條件為之	0.2
		崧騰公司	最終母公司	銷貨收入	366,275	依約定條件為之	40.0
				應收關係人款項	193,777	依約定條件為之	11.7
2	GREAT PIONEER TRADING	捷騰光電公司	最終母公司相同	銷貨成本	25,898	依約定條件為之	2.8
				應付關係人款項	17,433	依約定條件為之	1.0
		JEATEAM OPTO	最終母公司相同	銷貨收入	81,936	依約定條件為之	8.9
				應收關係人款項	42,694	依約定條件為之	2.6
		崧騰公司	最終母公司	銷貨收入	12,826	依約定條件為之	1.4
				應收關係人款項	4,057	依約定條件為之	0.2
3	捷騰光電公司	崧騰電子(蘇州)公司	子公司	銷貨收入	61,669	依約定條件為之	6.7
				應收關係人款項	167,151	依約定條件為之	10.1
		捷騰光電公司	最終母公司相同	銷貨成本	9,718	依約定條件為之	1.1
				應付關係人款項	5,221	依約定條件為之	0.3
		JEATEAM OPTO	最終母公司相同	銷貨收入	35,918	依約定條件為之	3.9
				應收關係人款項	12,801	依約定條件為之	0.8
3	捷騰光電公司	UNI FAIR DEVELOPMENT	最終母公司相同	銷貨收入	25,898	依約定條件為之	2.8
				應收關係人款項	17,433	依約定條件為之	1.0
		GREAT PIONEER TRADING	最終母公司相同	銷貨收入	9,718	依約定條件為之	1.1
				應收關係人款項	5,221	依約定條件為之	0.3
		JEATEAM OPTO	子公司	銷貨成本	154,699	依約定條件為之	16.9
				應付關係人款項	102,132	依約定條件為之	6.1

(接次頁)



(承前頁)

編號	交易人名稱	交易往來對象	與交易人之關係	交易往來情形			
				科目	金額	交易條件	佔合併總營收或總資產之比率(%)
4	崧騰電子(蘇州)公司	GREAT PIONEER TRADING	母公司	銷貨成本	\$ 61,669	依約定條件為之	6.7
5	JEATEAM OPTO	捷騰光電公司	母公司	應付關係人款項	167,151	依約定條件為之	10.1
				銷貨收入	154,699	依約定條件為之	16.9
		GREAT PIONEER TRADING	最終母公司相同	應收關係人款項	102,132	依約定條件為之	6.1
				銷貨成本	35,918	依約定條件為之	3.9
		UNI FAIR DEVELOPMENT	最終母公司相同	應付關係人款項	12,801	依約定條件為之	0.8
				銷貨成本	81,936	依約定條件為之	8.9
應付關係人款項	42,694	依約定條件為之	2.6				

九十七年上半年度

編號	交易人名稱	交易往來對象	與交易人之關係	交易往來情形			
				科目	金額	交易條件	佔合併總營收或總資產之比率(%)
0	崧騰公司	UNI FAIR DEVELOPMENT	子公司	銷貨收入	\$ 8,276	依約定條件為之	0.9
				銷貨成本	393,500	依約定條件為之	41.0
				應付關係人款項	223,905	依約定條件為之	14.5
1	UNI FAIR DEVELOPMENT	捷騰光電公司	子公司	銷貨成本	9,504	依約定條件為之	1.0
				其他應收關係人款項	6,929	依約定條件為之	0.4
		崧騰公司	最終母公司	銷貨收入	393,500	依約定條件為之	41.0
				銷貨成本	8,276	依約定條件為之	0.9
		捷騰光電公司	最終母公司相同	應收關係人款項	223,905	依約定條件為之	14.5
				銷貨收入	62,684	依約定條件為之	6.5
2	GREAT PIONEER TRADING	捷騰光電公司	最終母公司	應收關係人款項	32,084	依約定條件為之	2.1
				銷貨收入	9,504	依約定條件為之	1.0
		崧騰公司	子公司	銷貨收入	134,096	依約定條件為之	14.0
				銷貨成本	30,506	依約定條件為之	3.2
		崧騰電子(蘇州)公司	子公司	應收關係人款項	211,436	依約定條件為之	13.7
				其他應收關係人款項	8,936	依約定條件為之	0.6
		捷騰光電公司	最終母公司相同	銷貨收入	17,738	依約定條件為之	1.8
				銷貨成本	14,877	依約定條件為之	1.5
				應收關係人款項	3,160	依約定條件為之	0.2

(接次頁)

(承前頁)

編號	交易人名稱	交易往來對象	與交易人之關係	交易往來情形			
				科目	金額	交易條件	佔合併總營收或總資產之比率(%)
3	捷騰光電公司	崧騰公司 UNI FAIR DEVELOPMENT  GREAT PIONEER TRADING	最終母公司 最終母公司相同	其他應付關係人款項	\$ 6,929	依約定條件為之	0.4
				銷貨成本	62,684	依約定條件為之	6.5
			最終母公司相同	應付關係人款項	32,084	依約定條件為之	2.1
				銷貨收入	14,877	依約定條件為之	1.5
				銷貨成本	17,738	依約定條件為之	1.8
				應付關係人款項	3,160	依約定條件為之	0.2
4	崧騰電子(蘇州)公司	GREAT PIONEER TRADING	母公司	銷貨收入	30,506	依約定條件為之	3.2
				銷貨成本	134,096	依約定條件為之	14.0
				應付關係人款項	211,436	依約定條件為之	13.7
				其他應付關係人款項	8,936	依約定條件為之	0.6

註：上述交易於編製合併財務報表時業已沖銷。

## 上櫃承諾事項及其目前執行情形

上櫃承諾事項	目前執行情形
承諾於上櫃掛牌後，至少每三年應參加中華公司治理協會辦理之「上市上櫃公司治理制度評量」，評量結果並應於股東會中報告。	已於 97 年 12 月參加中華公司治理協會辦理之「上市上櫃公司治理制度評量」。
承諾於上櫃掛牌前，該公司之大陸各子公司應設立專職稽核人員，並確實執行年度稽核計劃，且上櫃掛牌後應持續維持之。	大陸地區子公司已設立專職稽核人員，並確實執行年度稽核計劃。
承諾未來海外子公司之財務報告若係由其他會計師查核簽證並由該公司據以認列投資損益或編製合併財務報表時，該公司之簽證會計師需對其財務報表出具不提及他會計師意見之查核報告。	尚無此情事發生。
承諾財團法人中華民國證券櫃檯買賣中心(以下簡稱櫃檯買賣中心)於必要時得要求本公司委託經櫃檯買賣中心指定之會計師，依櫃檯買賣中心指定之查核範圍進行外部專業檢查，並將檢查結果提交櫃檯買賣中心，且由本公司負擔相關費用。	尚無此情事發生。
承諾該公司於「取得或處分資產處理程序」增訂「崧騰公司不得放棄對捷騰光電股份有限公司(以下簡稱捷騰光電)及 Solteam Holdings (Samoa) Co., Ltd.[以下簡稱崧騰控股(薩摩亞)]未來各年度之增資；崧騰控股(薩摩亞)分別不得放棄對 Goal Team Electronics (Mauritius) Co., Ltd.、Great Pioneer Trading (Samoa) Ltd.[以下簡稱泰鋒(薩摩亞)]、Unifair Development (Samoa) Ltd.、Solteam USA, LLC 及 Siamteam Co., Ltd. 未來各年度之增資；泰鋒(薩摩亞)不得放棄對崧騰電子(蘇州)有限公司未來各年度之增資；未來若該公司放棄對上開公司之增資或處分上開公司，須經該公司董事會特別決議通過」，且該處理程序爾後如有修訂，應輸入公開資訊觀測站重大訊息揭露，並函報本中心備查。	本公司已於 97.6.19 股東常會依左列承諾事項修改取得或處分資產處理程序且已依該程序規定確實辦理
承諾未來若捷騰光電因發放員工股票紅利，致該公司降低對捷騰光電之持股比率時，捷騰光電之員工分紅案，須經該公司董事會特別決議通過。	捷騰決議發放員工股票紅利，已經 98.8.28 崧騰董事會特別決議通過
承諾於上櫃掛牌前之董事會，以及最近一次股東會，本公司於「公司章程」修訂第十九條內容為「董事之報酬，授權董事會依其對本公司營運參與之程度及貢獻之價值，並參酌同業通常之水準議定之。本公司得為全體董事及監察人於其任期內就其執行業務範圍依法應負之賠償責任為	本公司已依承諾事項於 97.6.19 股東會通過修改公司章程

上櫃承諾事項	目前執行情形
其購買責任保險」	

# 承 諾 書

茲聲明本公司 98 年度現金增資發行普通股案件將自申報日起至該有價證券掛牌後一個月內不得買回本公司股份。

特此聲明

聲明人：崧騰企業股份有限公司

代表人：張俊雲

中 華 民 國 九 十 八 年 十 一 月 日

# 承 諾 書

茲承諾本公司向行政院金融監督管理委員會證券期貨局申報本次募集與發行九十八年度辦理現金增資案件，依規定本公司之子公司及從屬公司不得參與新股認購。

特此聲明

聲明人：崧騰企業股份有限公司

代表人：張俊雲

中 華 民 國 九 十 八 年 十 一 月 日

# 崧騰企業股份有限公司

## 九十八年度現金增資股票承銷價格說明書

### 一、說明

- (一)崧騰企業股份有限公司(以下簡稱崧騰公司或該公司)章程額定資本額為7,000,000 仟元,目前實收資本額為403,723,400 元。
- (二)崧騰公司業經98年12月23日董事會決議,辦理現金增資7,000 仟股,每股認購價格暫定為37 元,募集金額計259,000 仟元,預計增資後實收資本額為473,723,400 元。
- (三)本次現金增資發行新股7,000,000 股除由員工認購10%,計700,000 股外,另提撥10%,計700,000 股採公開申購方式對外公開承銷,餘80%計5,600,000 股之股份由原股東按認股基準日股東名簿記載之持股比例認購,股東或員工放棄認購或認股不足一股之部份,授權董事長洽特定人認購之。
- (四)本次現金增資發行新股採時價發行方式,原股東、員工及本次承銷之申購人均採同一價格認購。
- (五)本次現金增資發行新股之權利義務與原已發行之股份相同。

### 二、該公司最近三年度之財務資料如下:

#### (一)每股稅後純益及每股股利

單位:新台幣元

項目 年度	每股稅後純益	每股股利(註2)			合計
		現金股利	股票股利		
			盈餘	資本公積	
95年度	3.24	1	1	—	2
96年度	3.92	1.5	1	—	2.5
97年度	3.46	1.2	1	—	2.2

資料來源:各年度經會計師查核簽證之財務報告

註1:係以該加權平均流通在外股數計算之每股基本盈餘。

2:採公開資訊觀測站之該公司「公司股利分派公告資料彙總表」所公告資料。

#### (二)截至98年9月30日止經簽證會計師核閱之財務資料,其每股淨值如下:

說明	金額
98年9月30日帳面股東權益(仟元)	835,292
98年9月30日流通在外股數(仟股)	40,372
每股淨值(元/股)	20.69

### (三)最近三年度經會計師查核簽證之財務資料

#### 1. 資產負債表

單位：新台幣仟元

科目	95年度	96年度	97年度	98年第三季
流動資產	381,929	531,551	486,106	564,484
基金及長期投資	444,626	531,178	594,394	645,941
固定資產淨額	59,750	78,728	101,148	101,032
遞延退休金成本	2,628	2,264	285	285
其他資產	13,350	10,688	6,680	7,057
資產總額	902,283	1,154,409	1,188,613	1,318,799
流動負債	312,058	359,558	290,917	380,608
長期負債	13,636	9,650	25,864	23,999
其他負債	77,095	79,928	85,085	78,900
負債總額	402,789	449,136	401,866	483,507
股東權益總額	499,494	705,273	786,747	835,292
負債及股東權益總額	902,283	1,154,409	1,188,613	1,318,799

資料來源：95-97年度及98年第三季經會計師查核簽證或核閱之財務報告

#### 2. 損益表

單位：新台幣仟元

科目	95年度	96年度	97年度	98年第三季
營業收入淨額	767,917	1,033,065	1,131,155	830,467
營業毛利	184,931	256,192	264,481	182,326
營業利益	59,155	110,929	94,201	52,455
營業外收入	43,977	39,835	69,164	71,539
營業外支出	2,941	4,366	4,834	4,719
稅前損益	100,191	146,398	158,531	119,275
稅後損益	82,631	115,098	126,631	101,675
每股稅後純益(元) (註)	3.24	3.92	3.46	2.52

資料來源：95-97年度及98年第三季經會計師查核簽證或核閱之財務報告

註：係以各該年度加權平均流通在外股數計算之每股基本盈餘。



### 三、承銷價格計算依據及說明

#### (一)承銷價格計算之參考因素

該公司本次現金增資發行新股業經行政院金融監督管理委員會 98 年 12 月 16 日之金管證發字第 0980065586 號函核准在案，並以崧騰公司普通股股票在台灣證券交易所股份有限公司截至民國 98 年 12 月 23 日(董事會決定除權基準日，故以決定除權基準日之當日為衡量基準日；亦即公告之事實發生日)止之前一個營業日、前三個營業日與前五個營業日之普通股收盤價簡單算術平均數，擇一作為計算新股發行價格之參考。

#### (二)價格計算之說明

以崧騰公司普通股股票在台灣證券交易所股份有限公司截至民國 98 年 12 月 23 日為基準日，並依該基準日前一、三、五個營業日之普通股收盤價簡單算術平均數，分別為 53.1 元、53.23 元及 52.02 元，擇以前五個營業日之普通股收盤價簡單算術平均數 52.02 元為本次現金增資計算發行價格之參考價。

四、根據上述參考價格，並參酌該公司經營績效、獲利情形、未來產業前景、同業市場價格與投資人權益等條件，由本證券承銷商與該公司共同議定承銷價格為每股新台幣 37 元，為參考價格之 71.13%，不低於基準價格之七成，其承銷價格之訂定符合「承銷商輔導發行公司募集與發行有價證券自律規則」第六條之規定，故承銷價格之訂定尚屬合理。

發行公司：崧騰企業股份有限公司

代表人：張俊雲

中華民國九十八年十二月二十三日

(本用印僅限於崧騰企業股份有限公司九十八年度現金增資股票承銷價格計算說明書使用)

主辦承銷商：日盛證券股份有限公司

負責人：趙永飛

中華民國九十八年十二月二十三日

(本用印僅限於崧騰企業股份有限公司九十八年度現金增資股票承銷價格說明書使用)

# 崧騰企業股份有限公司

董 事 長：張俊雲

董 事：許鴻租

董 事：黃崇雲

董 事：蔡明旭

董 事：黃朝國

總 經 理：曾文政